




Metalltechnik

KUHIN

Rund um Hauservice




Zäune



Tore



Geländer

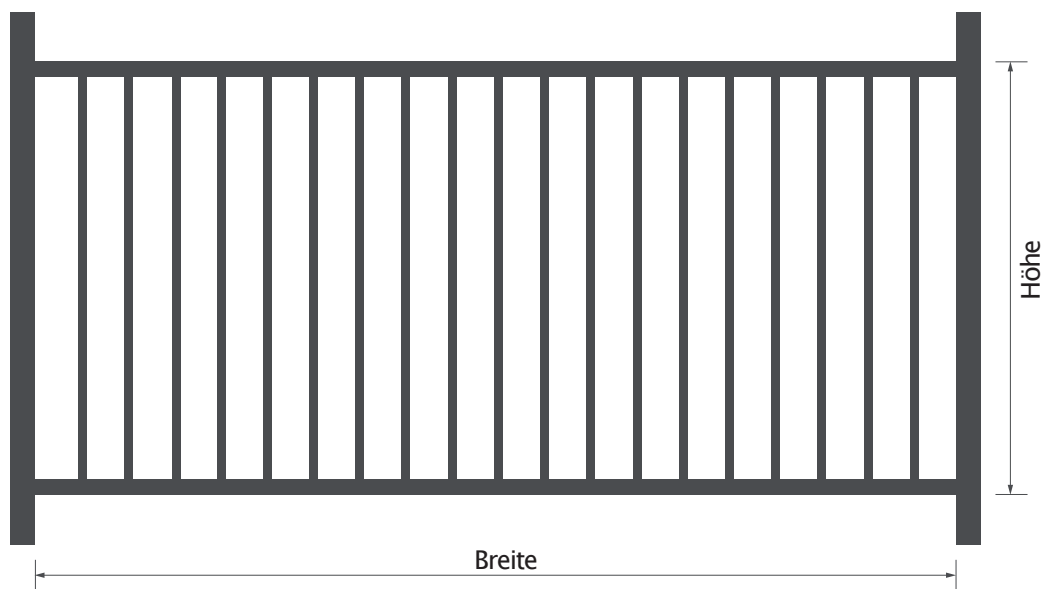


Vordächer

ZÄUNE



ZÄUNE: Classic



Beispielfeld

| | |
|-----------------------|-----------------------------------|
| Maße (BxH) | ab 200 x 120 cm |
| Farbe | Anthrazitgrau (RAL 7016) |
| Oberfläche | feuerverzinkt & pulverbeschichtet |
| Pfosten | Stahlpfosten (51 x 51 mm) |
| Profil der Stäben | 18 x 18 mm |
| Profil der Querlatten | 25 x 15 mm |
| Artikel-Nr. | 1101CL |

ab 515,00€

inkl. Montage (mit einbetonieren oder eindübeln)

Standard RAL Farben

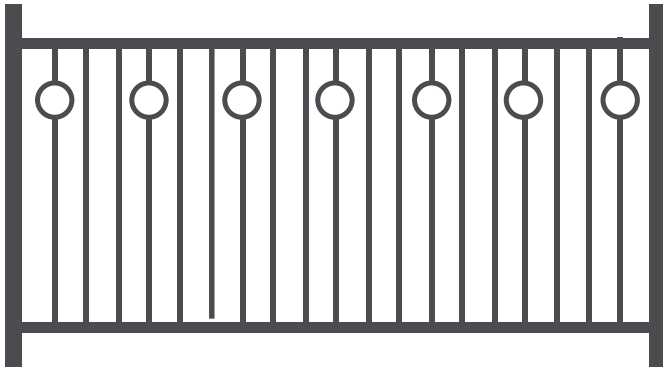
| | | |
|---------------------------|-------------------------|------------------------|
| RAL 7016 Anthrazitgrau | RAL 9005 Schwarz | RAL 6005 Moosgrün |
| RAL 9016 Verkehrsweiss | RAL 5010 Blau | RAL 3005 Weinrot |
| RAL 7030 Steingrau | RAL 7040 Fenstergrau | RAL 8014 Sepiabraun |
| RAL 8017 Schoko-Braun | RAL 8019 Graubraun | RAL 1002 Sandgelb |

Weitere Farben auf Anfrage!


[Weitere Beispiele auf der nächsten Seite](#)

ZÄUNE: Classic

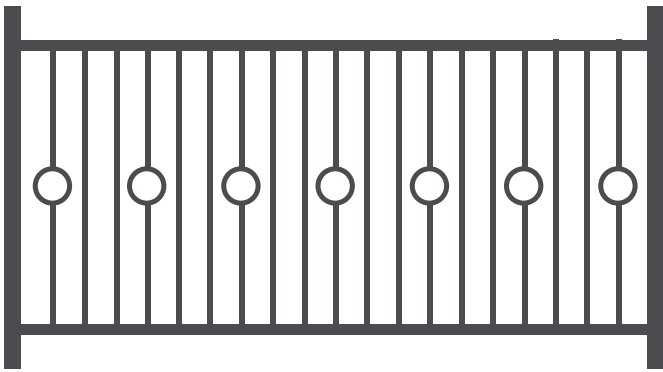
Alle Zaunfelder ab 200cm x 120cm (BxH), feuerverzinkt & pulverbeschichtet, in standard RAL Farben (weitere auf Anfrage) erhältlich



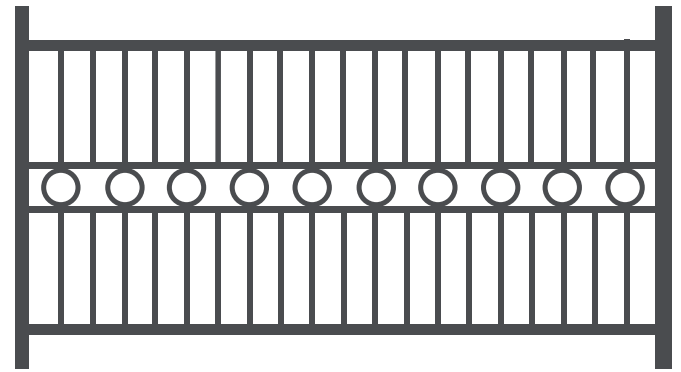
Artikel-Nr. 1102CL



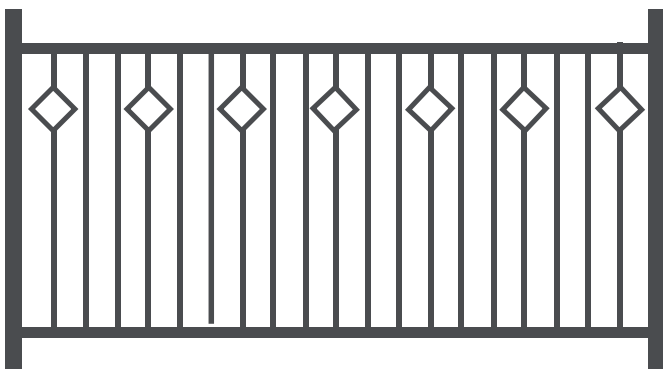
Artikel-Nr. 1103CL



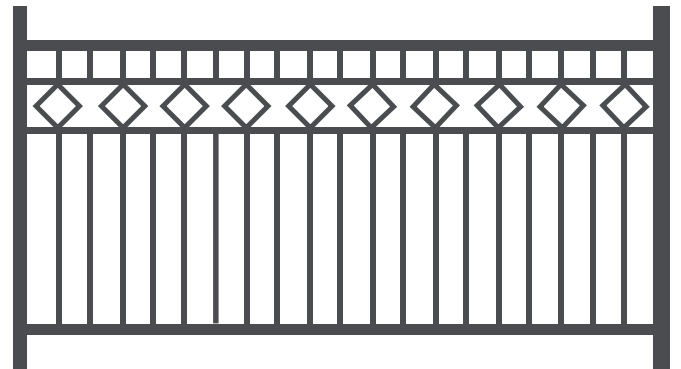
Artikel-Nr. 1104CL



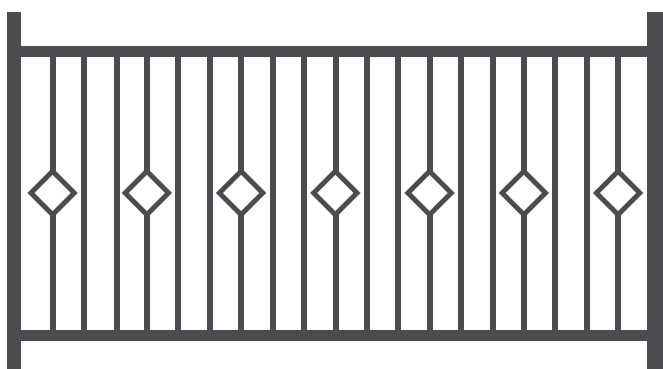
Artikel-Nr. 1105CL



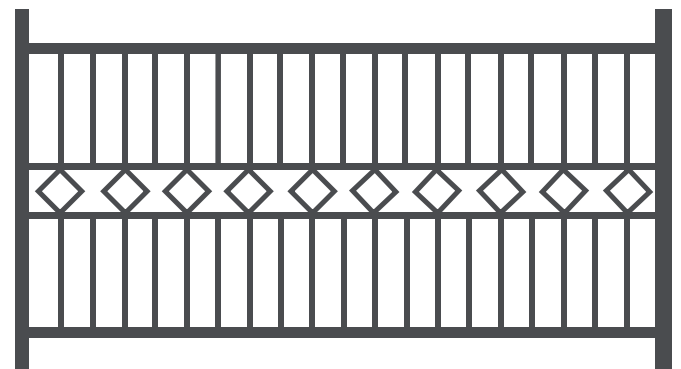
Artikel-Nr. 1106CL



Artikel-Nr. 1107CL



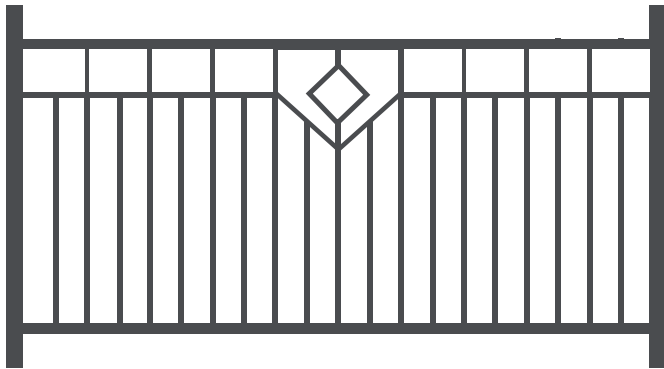
Artikel-Nr. 1108CL



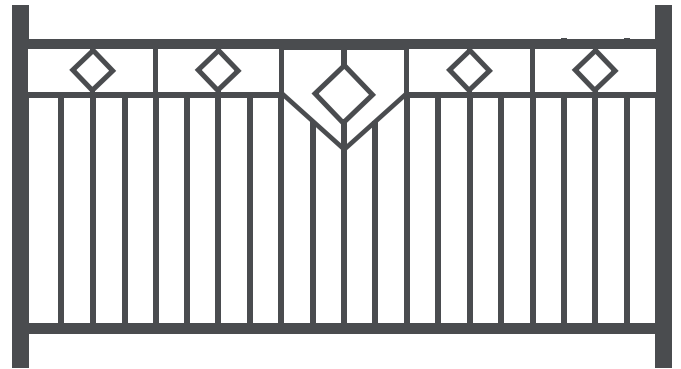
Artikel-Nr. 1109CL

ZÄUNE: Classic

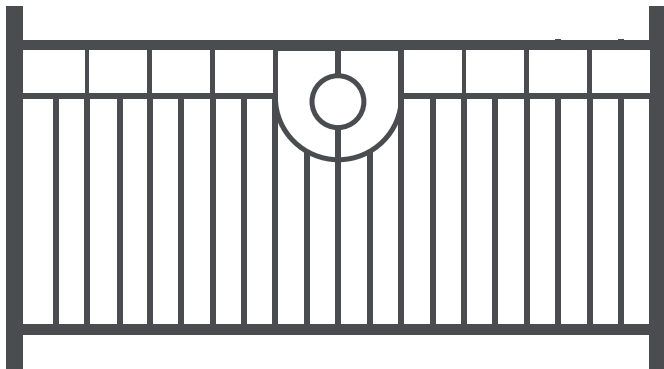
Alle Zaunfelder ab 200cm x 120cm (BxH), feuerverzinkt & pulverbeschichtet, in standard RAL Farben (weitere auf Anfrage) erhältlich



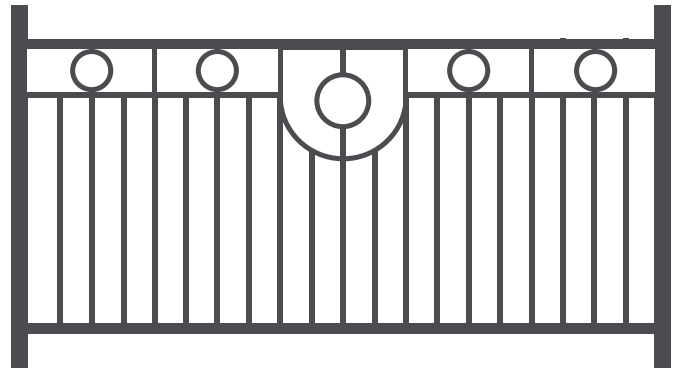
Artikel-Nr. 1110CL



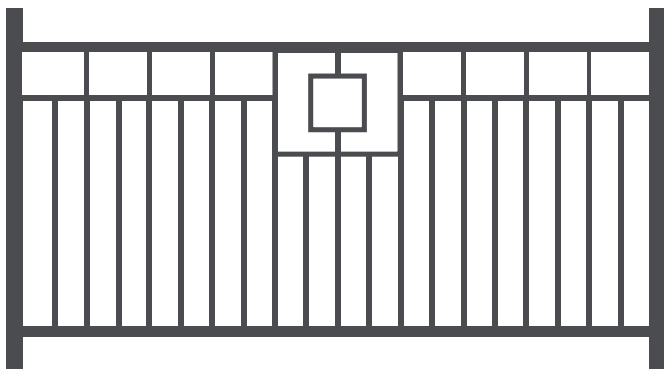
Artikel-Nr. 1111CL



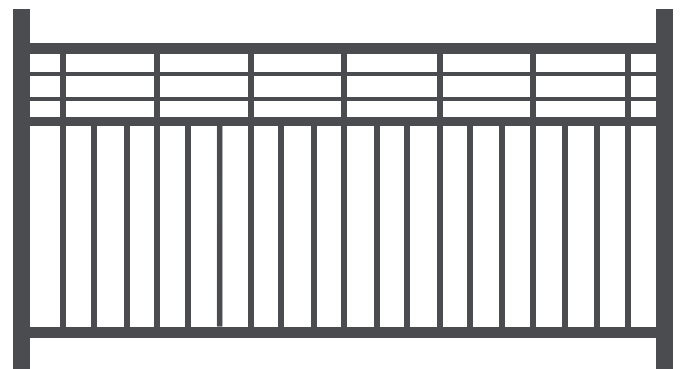
Artikel-Nr. 1112CL



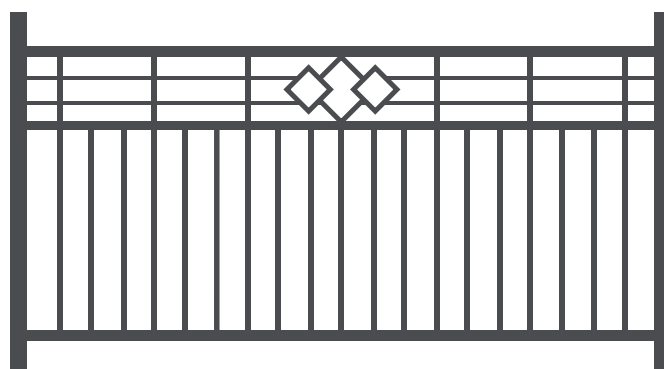
Artikel-Nr. 1113CL



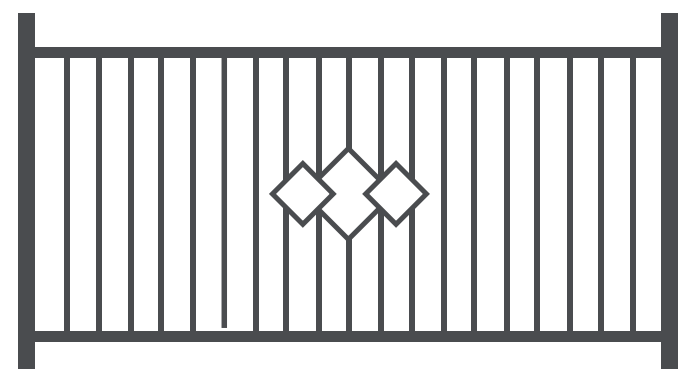
Artikel-Nr. 1114CL



Artikel-Nr. 1115CL



Artikel-Nr. 1116CL


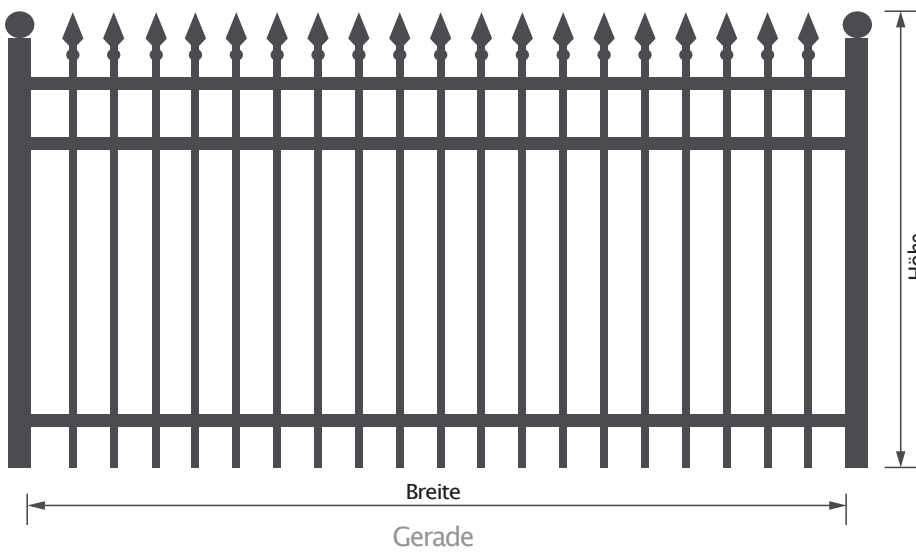


Artikel-Nr. 1117CL

ZÄUNE: Luxus




Auf Anfrage in folgenden Formen wählbar:



Bogen



U-Form



Geschwungen

Beispielfeld

| | |
|-----------------------|-----------------------------------|
| Form | Gerade |
| Maße (BxH) | ab 200 cm x 120 cm |
| Farbe | Anthrazitgrau (RAL 7016) |
| Oberfläche | Feuerverzinkt & pulverbeschichtet |
| Pfosten | Stahlpfosten (51 x 51 mm) |
| Profil der Stäben | 18 x 18 mm |
| Profil der Querlatten | 25 x 15 mm |
| Zaunspitze | Lanze |
| Artikel-Nr. | 1201LU |

Standard RAL Farben

| | | |
|---------------------------|-------------------------|------------------------|
| RAL 7016 Anthrazitgrau | RAL 9005 Schwarz | RAL 6005 Moosgrün |
| RAL 9016 Verkehrsweiss | RAL 5010 Blau | RAL 3005 Weinrot |
| RAL 7030 Steingrau | RAL 7040 Fenstergrau | RAL 8014 Sepiabraun |
| RAL 8017 Schoko-Braun | RAL 8019 Graubraun | RAL 1002 Sandgelb |

Weitere Farben auf Anfrage!


ab 549,00€

inkl. Montage (mit einbetonieren oder eindübeln)

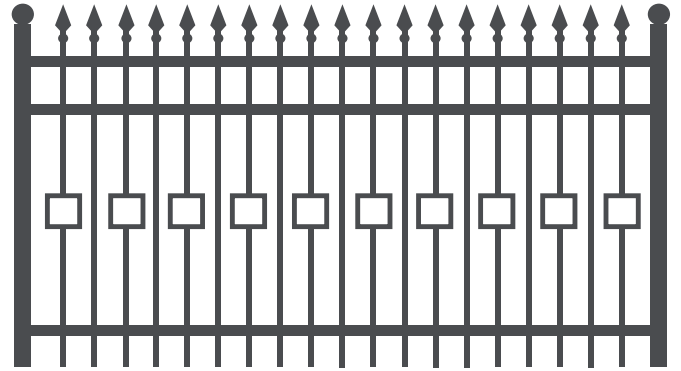
Weitere Beispiele auf der nächsten Seite

ZÄUNE: Luxus


Alle Zaunfelder ab 200cm x 120cm (BxH), feuerverzinkt & pulverbeschichtet, in standard RAL Farben (weitere auf Anfrage) und in den Formen „Gerade“, „Bogen“, „U-Form“ sowie „Geschwungen“ erhältlich




Artikel-Nr. 1203LU



Artikel-Nr. 1207LU




Artikel-Nr. 1208LU




Artikel-Nr. 1209LU

ZÄUNE: Luxus


Alle Zaunfelder ab 200cm x 120cm (BxH), feuerverzinkt & pulverbeschichtet, in standard RAL Farben (weitere auf Anfrage) und in den Formen „Gerade“, „Bogen“, „U-Form“ sowie „Geschwungen“ erhältlich




Artikel-Nr. 1210LU




Artikel-Nr. 1211LU




Artikel-Nr. 1212LU




Artikel-Nr. 1213LU




Artikel-Nr. 1214LU



Artikel-Nr. 1215LU



Artikel-Nr. 1216LU



Artikel-Nr. 1217LU

ZÄUNE: Luxus


Alle Zaunfelder ab 200cm x 120cm (BxH), feuerverzinkt & pulverbeschichtet, in standard RAL Farben (weitere auf Anfrage) und in den Formen „Gerade“, „Bogen“, „U-Form“ sowie „Geschwungen“ erhältlich



Artikel-Nr. 1218LU




Artikel-Nr. 1219LU




Artikel-Nr. 1220LU




Artikel-Nr. 1221LU




Artikel-Nr. 1222LU



Artikel-Nr. 1223LU




Artikel-Nr. 1224LU




Artikel-Nr. 1225LU

ZÄUNE: Luxus

Alle Zaunfelder ab 200cm x 120cm (BxH), feuerverzinkt & pulverbeschichtet, in standard RAL Farben (weitere auf Anfrage) und in den Formen „Gerade“, „Bogen“, „U-Form“ sowie „Geschwungen“ erhältlich




Artikel-Nr. 1226LU




Artikel-Nr. 1227LU




Artikel-Nr. 1228LU




Artikel-Nr. 1229LU




Artikel-Nr. 1230LU



Artikel-Nr. 1231LU




Artikel-Nr. 1232LU



Artikel-Nr. 1233LU

ZÄUNE: Modern



Beispielfeld

| | |
|-------------|-----------------------------------|
| Maße (BxH) | ab 200 cm x 120 cm |
| Farbe | Anthrazitgrau (RAL 7016) |
| Oberfläche | feuerverzinkt & pulverbeschichtet |
| Pfosten | Stahlpfosten (51 x 51 mm) |
| Querstäbe | 70 x 20 mm |
| Artikel-Nr. | 1301MO |

Standard RAL Farben

| | | |
|---------------------------|-------------------------|-------------------------|
| RAL 7016 Anthrazitgrau | RAL 9005 Schwarz | RAL 6005 Moosgrün |
| RAL 9016 Verkehrsweiss | RAL 5010 Blau | RAL 3005 Weinrot |
| RAL 7030 Steingrau | RAL 7040 Fenstergrau | RAL 8014 Sepsiabraun |
| RAL 8017 Schoko-Braun | RAL 8019 Graubraun | RAL 1002 Sandgelb |

Weitere Farben auf Anfrage!

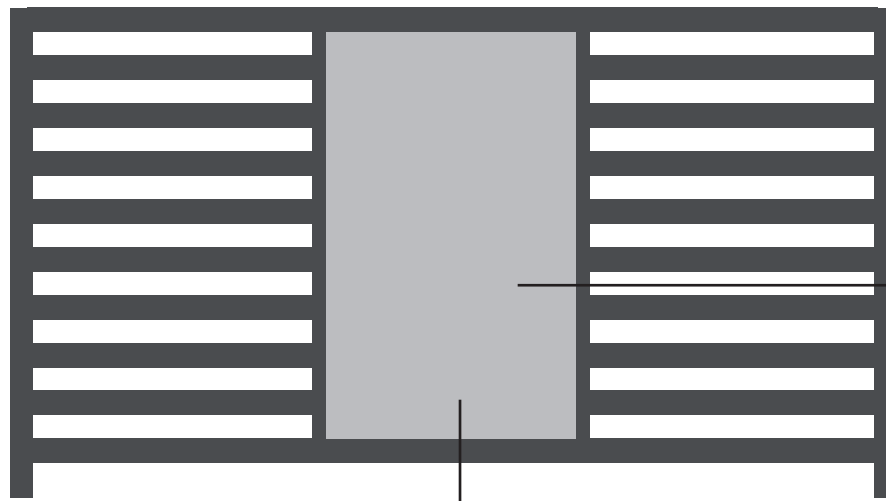
ab 539,00€

inkl. Montage (mit einbetonieren oder eindübeln)

[Weitere Beispiele auf der nächsten Seite](#)

ZÄUNE: Modern

Zaunfeld ab 200cm x 120cm (BxH), feuerverzinkt & pulverbeschichtet, in standard RAL Farben (weitere auf Anfrage) erhältlich




Preis auf Anfrage!


Artikel-Nr: 1302MO

In verschiedenen RAL Farben erhältlich


Das mittlere Element in folgenden Mustern wählbar:




Glatte Blechplatte
Artikel-Nr: 1302MO




Lochblech
Artikel-Nr: 1303MO



Gitterstab (vertikal)
Artikel-Nr: 1304MO



Gitterstab (horizontal)
Artikel-Nr: 1305MO



Quadratloch
Artikel-Nr: 1306MO

ZÄUNE: Modern

Zaunfeld ab 200cm x 120cm (BxH), feuerverzinkt & pulverbeschichtet, in standard RAL Farben (weitere auf Anfrage) erhältlich




In verschiedenen RAL Farben erhältlich


Preis auf Anfrage!

Artikel-Nr: 1307MO


Das mittlere Element in folgenden Mustern wählbar:




Glatte Blechplatte
Artikel-Nr: 1307MO




Lochblech
Artikel-Nr: 1308MO



Gitterstab (vertikal)
Artikel-Nr: 1309MO



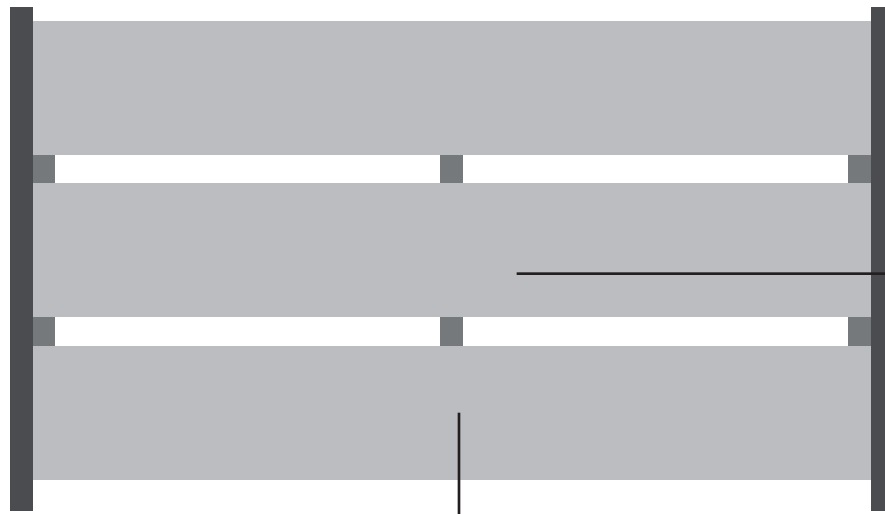
Gitterstab (horizontal)
Artikel-Nr: 1310MO



Quadratloch
Artikel-Nr: 1311MO

ZÄUNE: Modern

Zaunfeld ab 200cm x 120cm (BxH), feuerverzinkt & pulverbeschichtet, in standard RAL Farben (weitere auf Anfrage) erhältlich




Preis auf Anfrage!


Artikel-Nr: 1312MO

In verschiedenen RAL Farben erhältlich


Das mittlere Element in folgenden Mustern wählbar:



Glatte Blechplatte
Artikel-Nr: 1312MO




Lochblech
Artikel-Nr: 1313MO



Gitterstab (vertikal)
Artikel-Nr: 1314MO



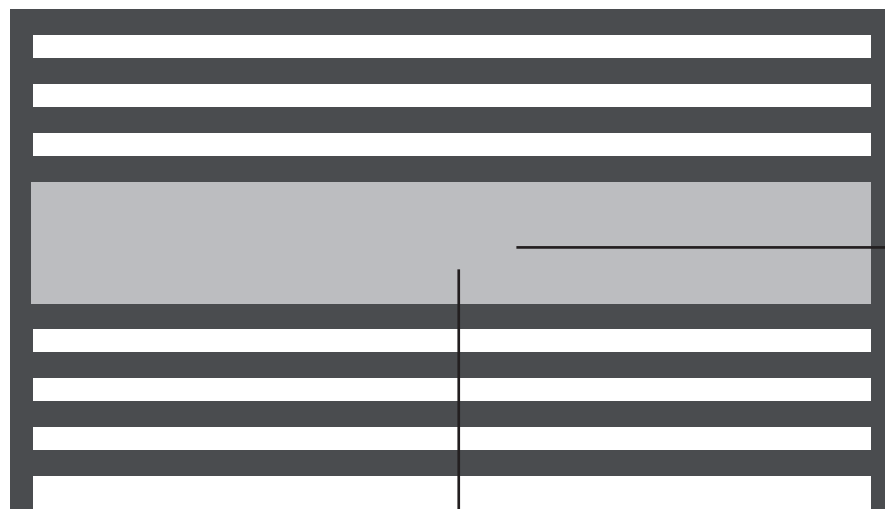
Gitterstab (horizontal)
Artikel-Nr: 1315MO



Quadratloch
Artikel-Nr: 1316MO

ZÄUNE: Modern

Zaunfeld ab 200cm x 120cm (BxH), feuerverzinkt & pulverbeschichtet, in standard RAL Farben (weitere auf Anfrage) erhältlich




In verschiedenen RAL Farben erhältlich


Preis auf Anfrage!

Artikel-Nr: 1317MO


Das mittlere Element in folgenden Mustern wählbar:




Glatte Blechplatte
Artikel-Nr: 1317MO




Lochblech
Artikel-Nr: 1318MO



Gitterstab (vertikal)
Artikel-Nr: 1319MO



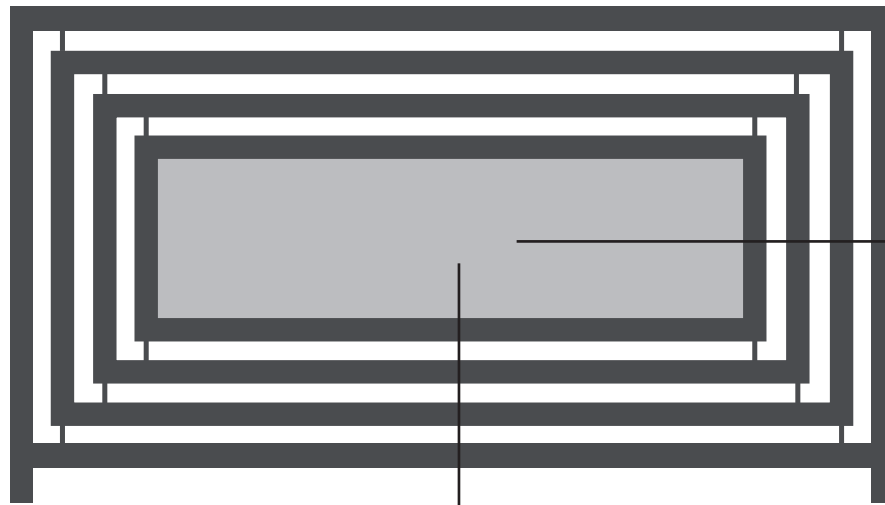
Gitterstab (horizontal)
Artikel-Nr: 1320MO



Quadratloch
Artikel-Nr: 1321MO

ZÄUNE: Modern

Zaunfeld ab 200cm x 120cm (BxH), feuerverzinkt & pulverbeschichtet, in standard RAL Farben (weitere auf Anfrage) erhältlich




In verschiedenen RAL Farben erhältlich


Preis auf Anfrage!

Artikel-Nr. 1322MO


Das mittlere Element in folgenden Mustern wählbar:




Glatte Blechplatte
Artikel-Nr. 1322MO




Lochblech
Artikel-Nr. 1323MO



Gitterstab (vertikal)
Artikel-Nr. 1324MO



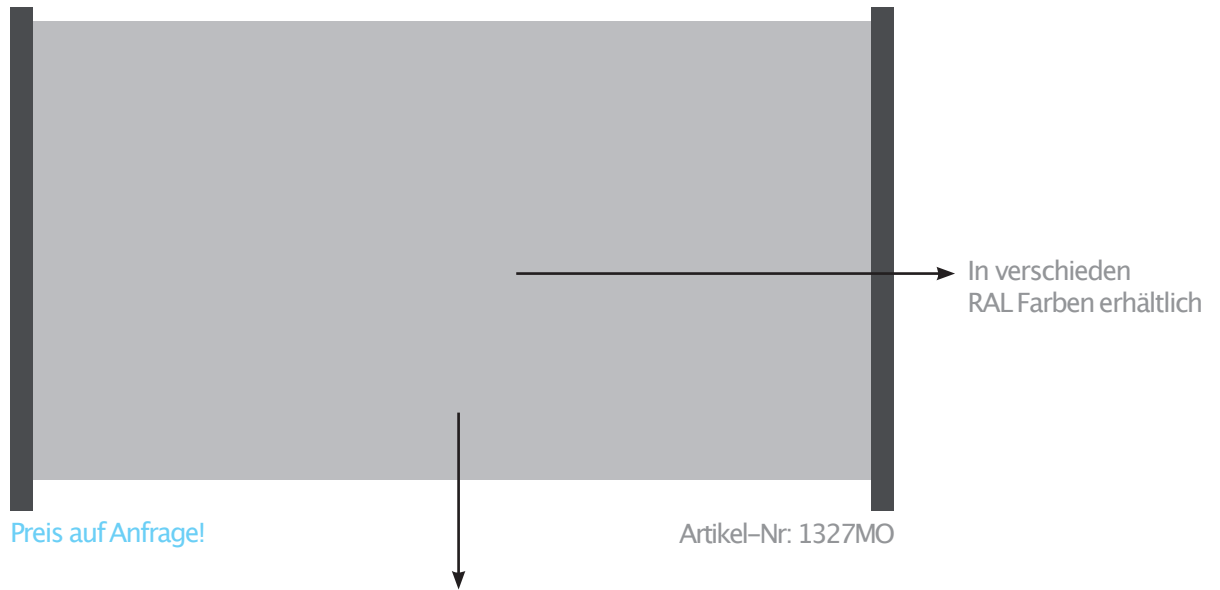
Gitterstab (horizontal)
Artikel-Nr. 1325MO




Quadratloch
Artikel-Nr. 1326MO

ZÄUNE: Modern


Zaunfeld ab 200cm x 120cm (BxH), feuerverzinkt & pulverbeschichtet, in standard RAL Farben (weitere auf Anfrage) erhältlich




Das mittlere Element in folgenden Mustern wählbar:




Glatte Blechplatte
Artikel-Nr: 1327MO




Lochblech
Artikel-Nr: 1328MO



Gitterstab (vertikal)
Artikel-Nr: 1329MO




Gitterstab (horizontal)
Artikel-Nr: 1330MO

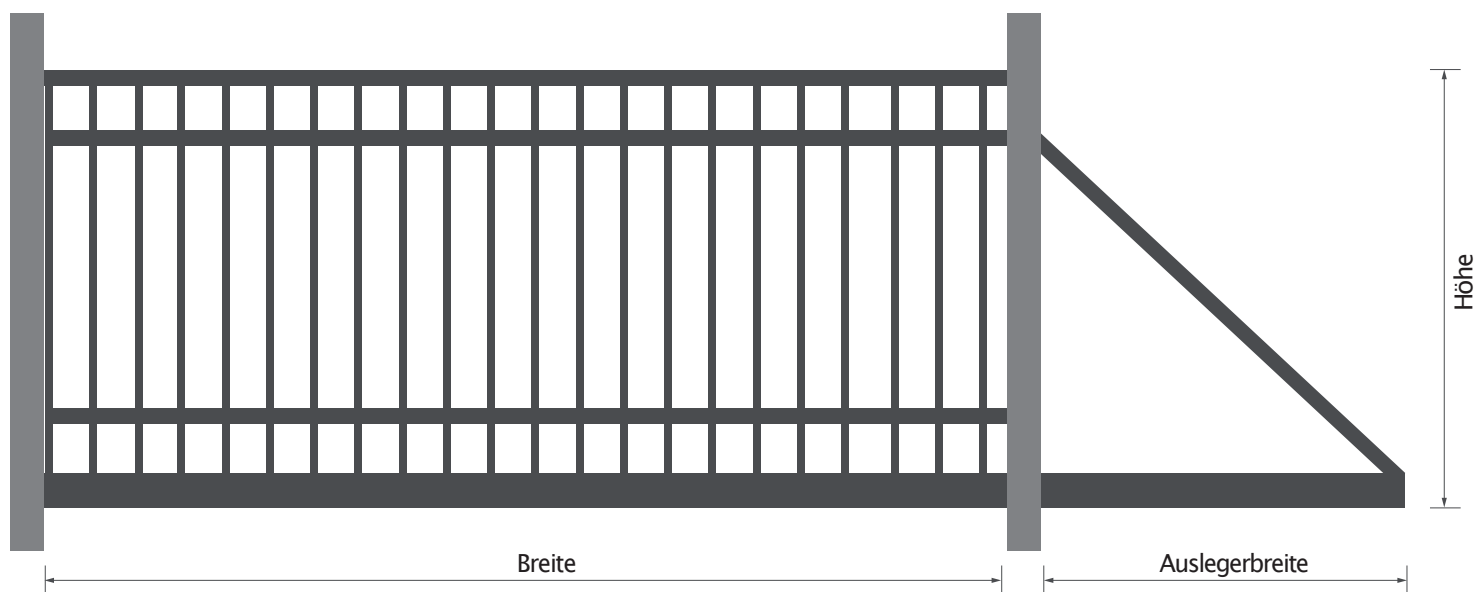


Quadratloch
Artikel-Nr: 1331MO

SCHIEBETORE



SCHIEBETORE: Classic



Der Ausleger dient als Gegengewicht für das Schiebetor und ermöglicht damit die freitragende Konstruktion. Der Ausleger ist das hintere Dreieck bei dem Schiebetor, dessen Länge sich nach der Torbreite variiert.

Beispiel:

Ein Schiebetor hat eine Einfahrtsbreite von 3m, der Ausleger hat bei der Torbreite 1,5m, das gesamte Schiebetor ist somit 4,5mbreit. Das heißt das Schiebetor braucht 4,5m Platz um komplett rauszufahren. Es ist wichtig diese Angaben bei der Planung zu berücksichtigen.

Beispieltor

| | |
|-------------------|-----------------------------------|
| Maße (BxH) | ab 350 x 120 cm |
| Farbe | Anthrazitgrau (RAL 7016) |
| Oberfläche | feuerverzinkt & pulverbeschichtet |
| Pfosten | Stahlpfosten (120 x 120 mm) |
| Profil der Stäben | 18 x 18 mm |
| Betriebsart | Elektrischer Pfostenantrieb |
| Artikel-Nr. | 2101SC |

Standard RAL Farben

| | | |
|---------------------------|-------------------------|------------------------|
| RAL 7016 Anthrazitgrau | RAL 9005 Schwarz | RAL 6005 Moosgrün |
| RAL 9016 Verkehrsweiss | RAL 5010 Blau | RAL 3005 Weinrot |
| RAL 7030 Steingrau | RAL 7040 Fenstergrau | RAL 8014 Sepiabraun |
| RAL 8017 Schoko-Braun | RAL 8019 Graubraun | RAL 1002 Sandgelb |

Weitere Farben auf Anfrage!

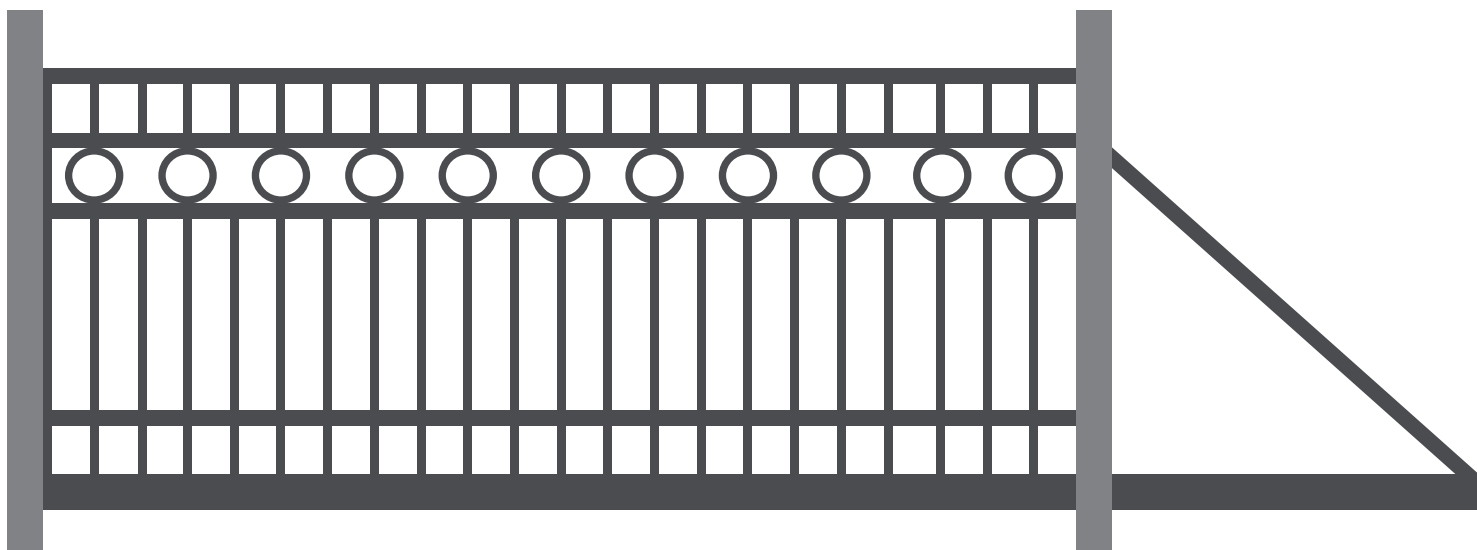
ab 4,115.00€

inkl. Montage (mit einbetonieren oder eindübeln)

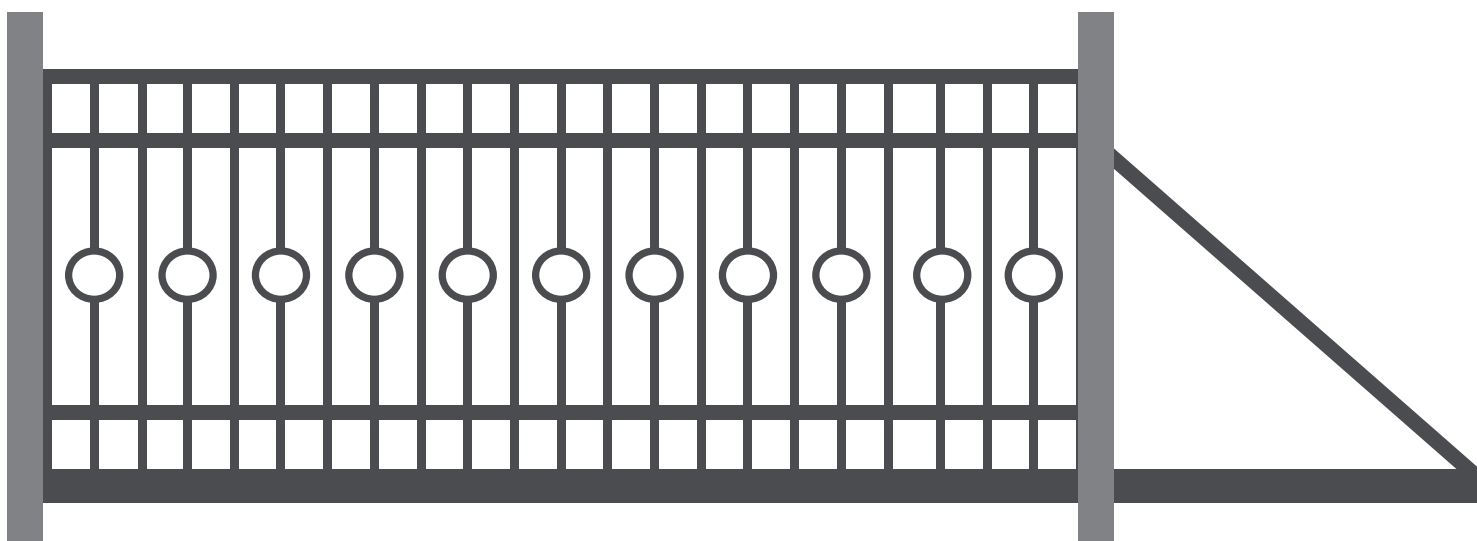
[Weitere Beispiele auf der nächsten Seite](#)

SCHIEBETORE: Classic

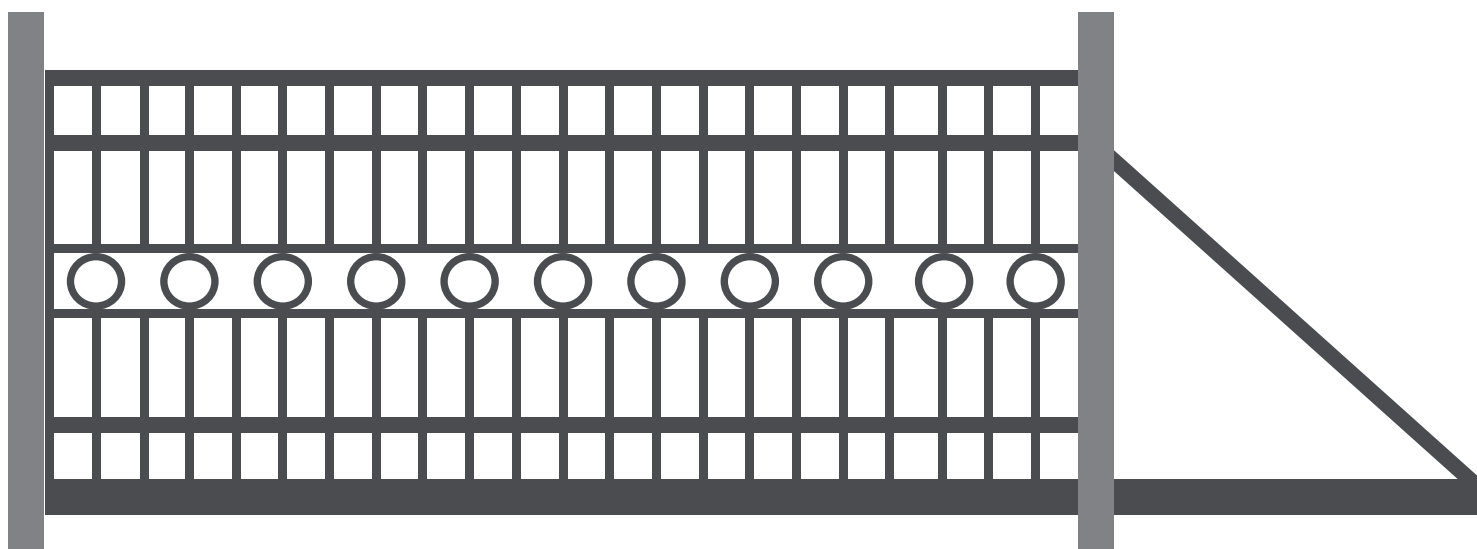
Alle Schiebetore ab 240cm x 120cm (BxH), feuerverzinkt & pulverbeschichtet, in standard RAL Farben (weitere auf Anfrage) erhältlich



Artikel-Nr. 2102SC



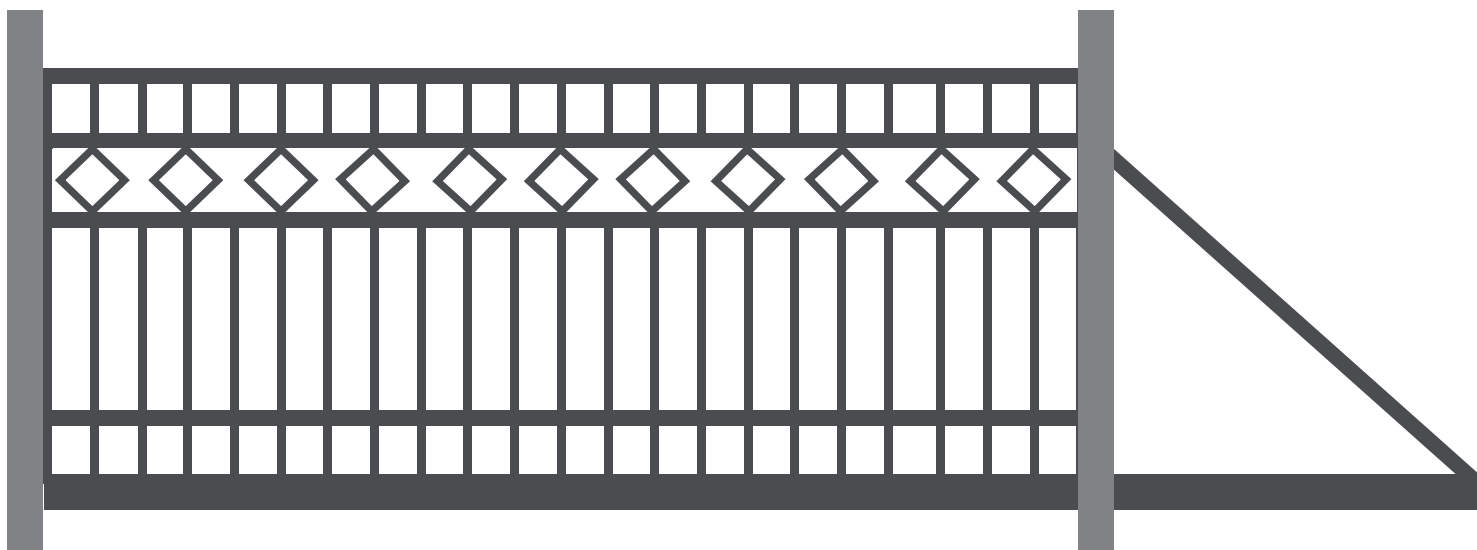
Artikel-Nr. 2103SC



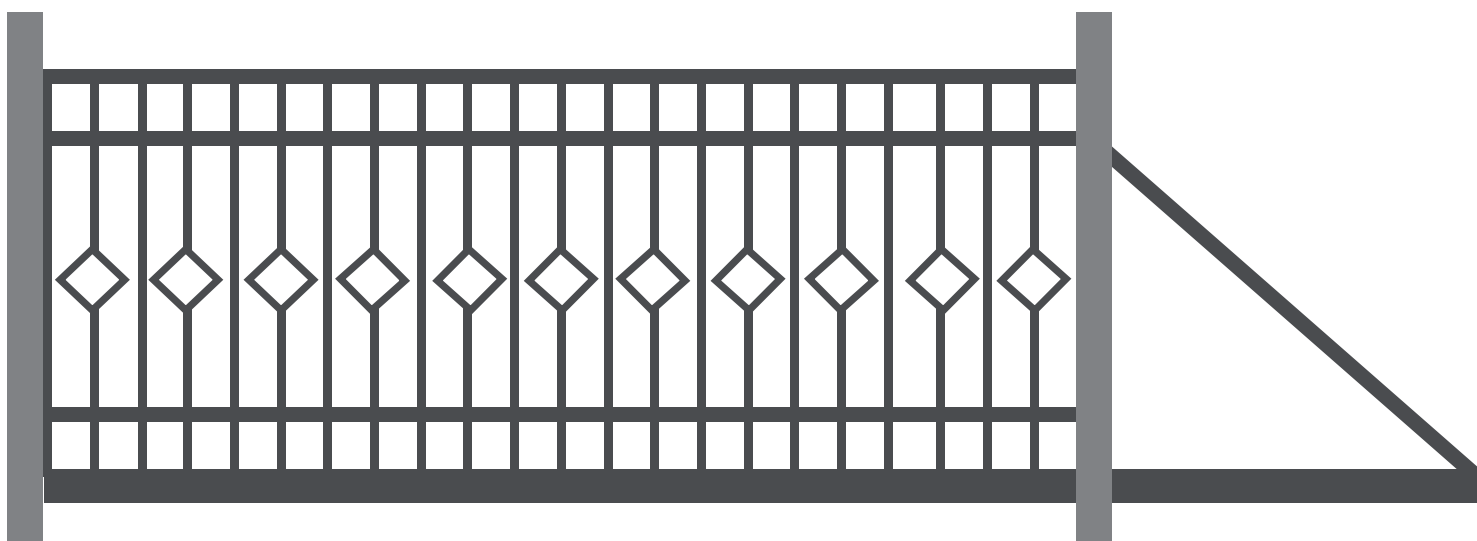
Artikel-Nr. 2104SC

SCHIEBETORE: Classic

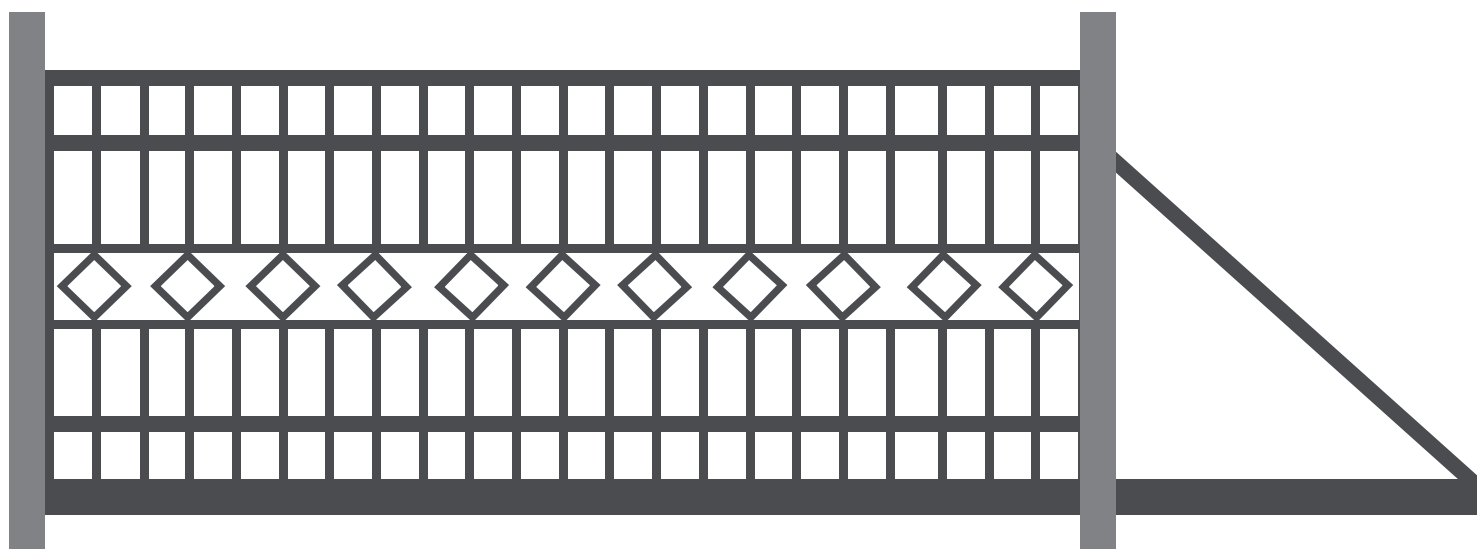
Alle Schiebetore ab 240cm x 120cm (BxH), feuerverzinkt & pulverbeschichtet, in standard RAL Farben (weitere auf Anfrage) erhältlich



Artikel-Nr. 2105SC



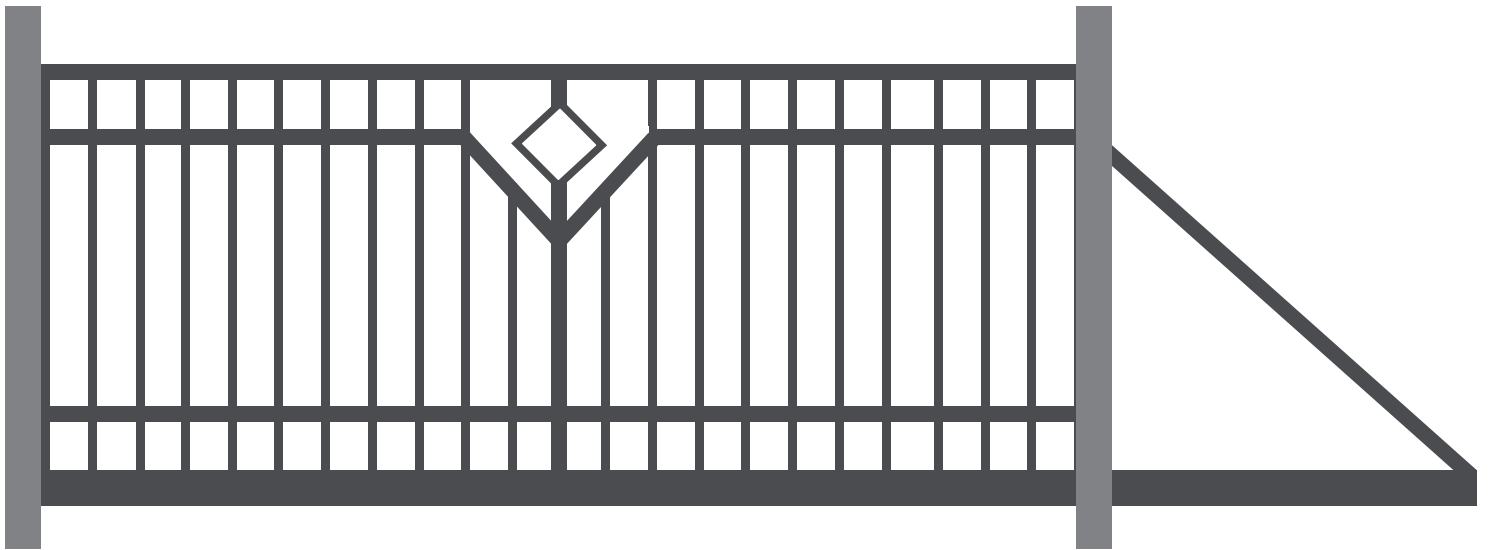
Artikel-Nr. 2106SC




Artikel-Nr. 2107SC

SCHIEBETORE: Classic

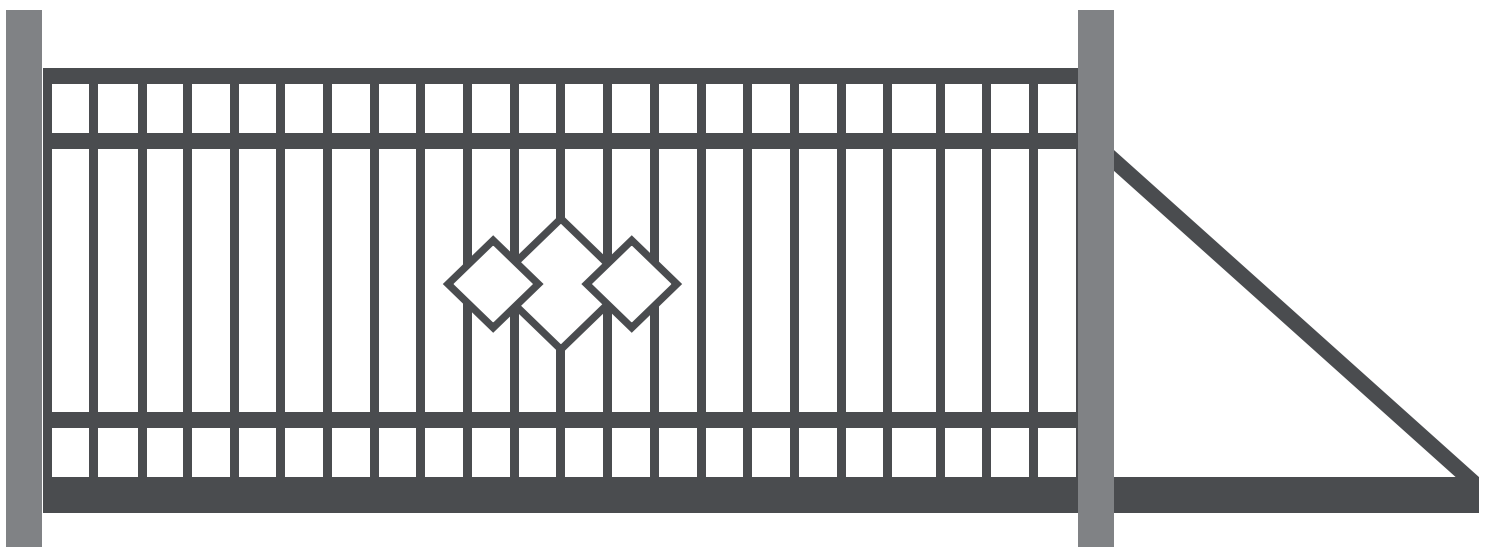
Alle Schiebetore ab 240cm x 120cm (BxH), feuerverzinkt & pulverbeschichtet, in standard RAL Farben (weitere auf Anfrage) erhältlich



Artikel-Nr. 2108SC

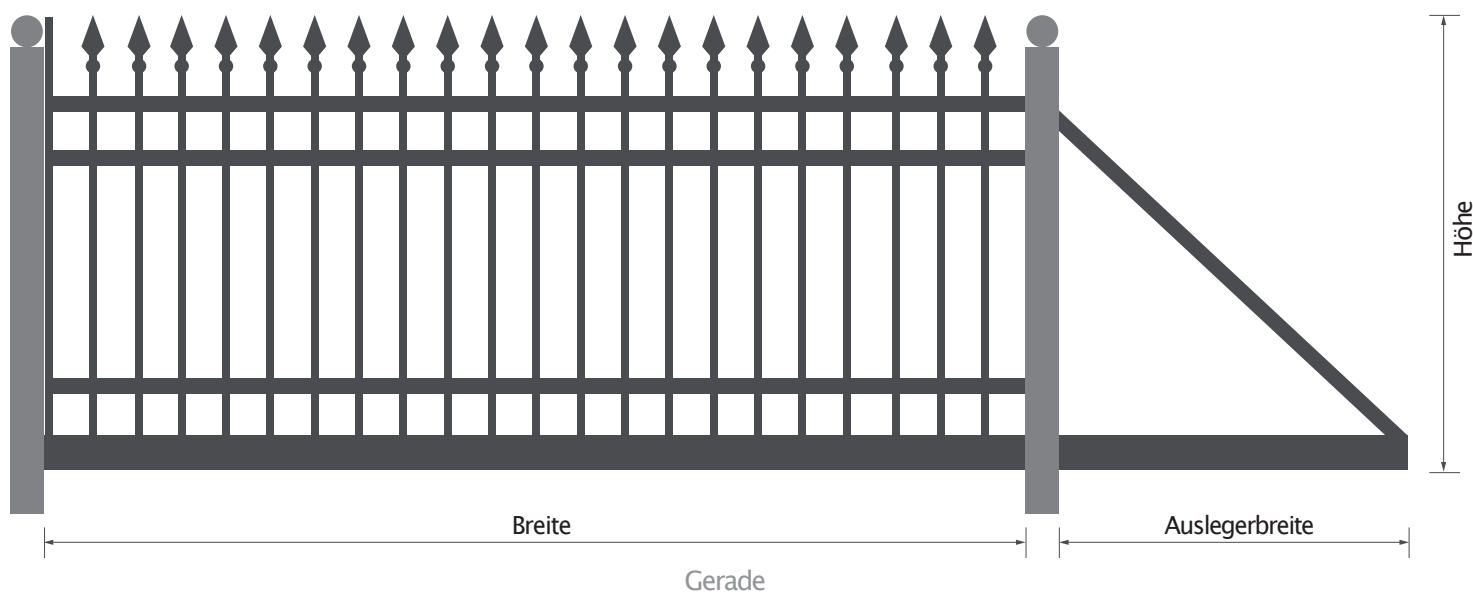


Artikel-Nr. 2109SC

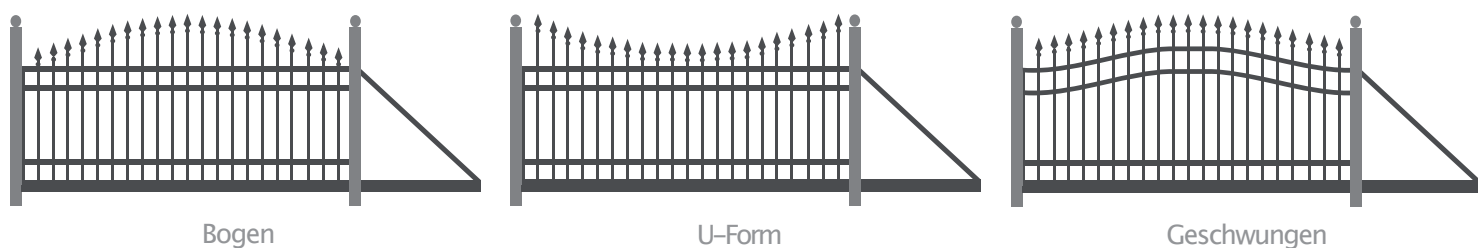


Artikel-Nr. 2107SC

SCHIEBETORE: Luxus



Auf Anfrage in folgenden Formen wählbar:



Der Ausleger dient als Gegengewicht für das Schiebetor und ermöglicht damit die freitragende Konstruktion. Der Ausleger ist das hintere Dreieck bei dem Schiebetor, dessen Länge sich nach der Torbreite variiert.

Beispiel:

Ein Schiebetor hat eine Einfahrtsbreite von 3m, der Ausleger hat bei der Torbreite 1,5m, das gesamte Schiebetor ist somit 4,5mbreit. Das heißt das Schiebetor braucht 4,5m Platz um komplett rauszufahren. Es ist wichtig diese Angaben bei der Planung zu berücksichtigen.

Beispieltor

| | |
|-------------------|-----------------------------------|
| Form | Gerade |
| Maße (BxH) | ab 350 x 120 cm |
| Farbe | Anthrazitgrau (RAL 7016) |
| Oberfläche | feuerverzinkt & pulverbeschichtet |
| Pfosten | Stahlpfosten (120 x 120 mm) |
| Profil der Stäben | 18 x 18 mm |
| Betriebsart | Elektrischer Pfostenantrieb |
| Artikel-Nr. | 2201SL |

Standard RAL Farben

| | | |
|---------------------------|-------------------------|------------------------|
| RAL 7016 Anthrazitgrau | RAL 9005 Schwarz | RAL 6005 Moosgrün |
| RAL 9016 Verkehrsweiss | RAL 5010 Blau | RAL 3005 Weinrot |
| RAL 7030 Steingrau | RAL 7040 Fenstergrau | RAL 8014 Sepiabraun |
| RAL 8017 Schoko-Braun | RAL 8019 Graubraun | RAL 1002 Sandgelb |

Weitere Farben auf Anfrage!

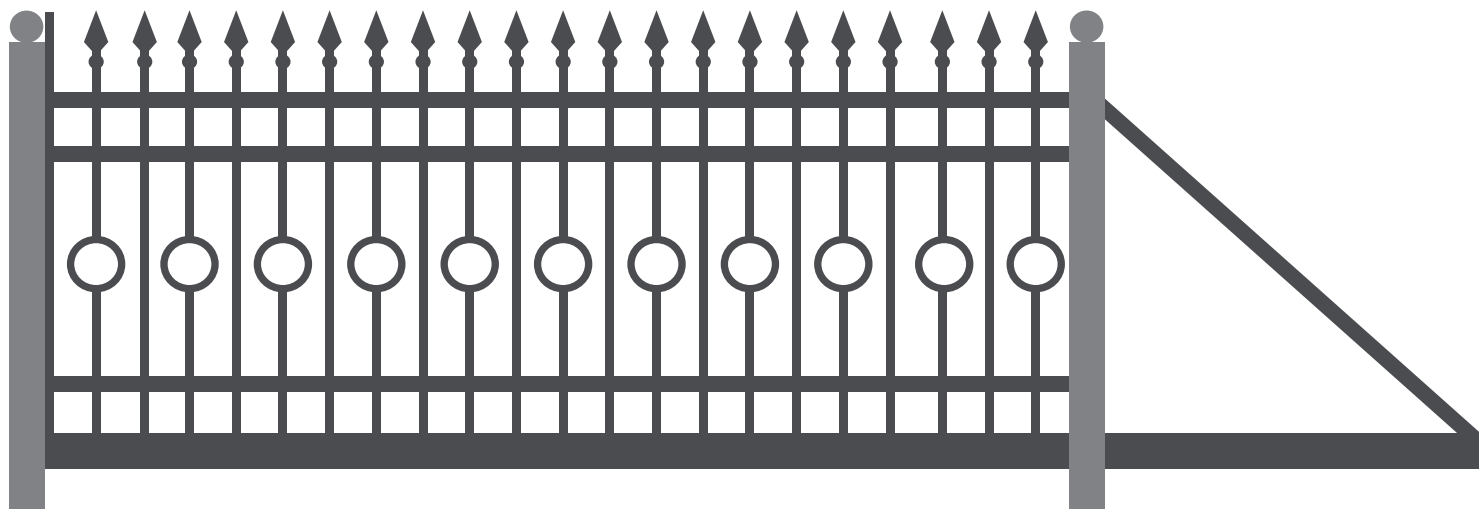
ab 4,499.00€

inkl. Montage (mit einbetonieren oder eindübeln)


Weitere Beispiele auf der nächsten Seite

SCHIEBETORE: Luxus


Alle Schiebetore ab 240cm x 120cm (BxH), feuerverzinkt & pulverbeschichtet, in standard RAL Farben (weitere auf Anfrage) erhältlich



Artikel-Nr. 2202SL




Artikel-Nr. 2203SL




Artikel-Nr. 2204SL

SCHIEBETORE: Luxus


Alle Schiebetore ab 240cm x 120cm (BxH), feuerverzinkt & pulverbeschichtet, in standard RAL Farben (weitere auf Anfrage) erhältlich



Artikel-Nr. 2205SL




Artikel-Nr. 2206SL




Artikel-Nr. 2207SL

SCHIEBETORE: Luxus


Alle Schiebetore ab 240cm x 120cm (BxH), feuerverzinkt & pulverbeschichtet, in standard RAL Farben (weitere auf Anfrage) erhältlich



Artikel-Nr. 2208SL




Artikel-Nr. 2209SL



Artikel-Nr. 2210SL

SCHIEBETORE: Luxus


Alle Schiebetore ab 240cm x 120cm (BxH), feuerverzinkt & pulverbeschichtet, in standard RAL Farben (weitere auf Anfrage) erhältlich



Artikel-Nr. 2211SL




Artikel-Nr. 2212SL




Artikel-Nr. 2213SL

SCHIEBETORE: Luxus


Alle Schiebetore ab 240cm x 120cm (BxH), feuerverzinkt & pulverbeschichtet, in standard RAL Farben (weitere auf Anfrage) erhältlich



Artikel-Nr. 2214SL




Artikel-Nr. 2215SL




Artikel-Nr. 2216SL

SCHIEBETORE: Luxus

Alle Schiebetore ab 240cm x 120cm (BxH), feuerverzinkt & pulverbeschichtet, in standard RAL Farben (weitere auf Anfrage) erhältlich

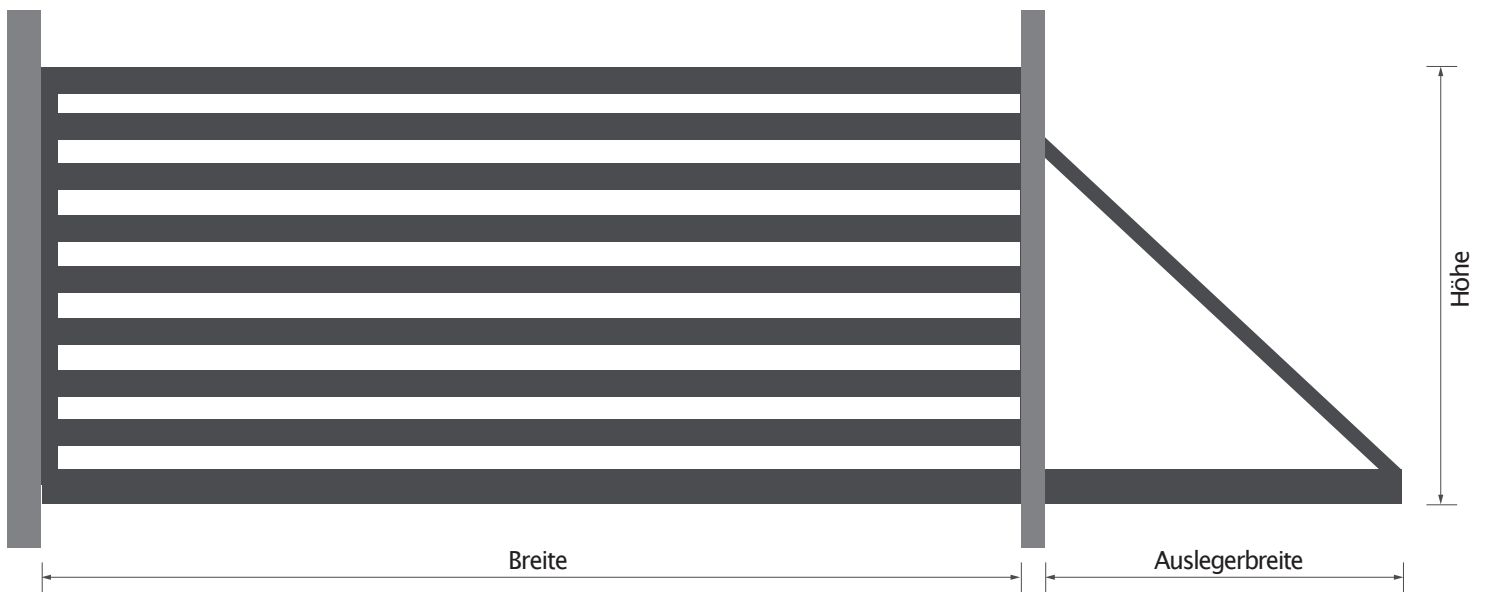


Artikel-Nr. 2217SL



Artikel-Nr. 2218SL

SCHIEBETORE: Modern



Der Ausleger dient als Gegengewicht für das Schiebetor und ermöglicht damit die freitragende Konstruktion. Der Ausleger ist das hintere Dreieck bei dem Schiebetor, dessen Länge sich nach der Torbreite variiert.

Beispiel:

Ein Schiebetor hat eine Einfahrtsbreite von 3m, der Ausleger hat bei der Torbreite 1,5m, das gesamte Schiebetor ist somit 4,5m breit. Das heißt das Schiebetor braucht 4,5m Platz um komplett rauszufahren. Es ist wichtig diese Angaben bei der Planung zu berücksichtigen.

Beispieltor

| | |
|-------------------|-----------------------------------|
| Form | Gerade |
| Maße (BxH) | ab 350 x 120 cm |
| Farbe | Anthrazitgrau (RAL 7016) |
| Oberfläche | feuerverzinkt & pulverbeschichtet |
| Pfosten | Stahlpfosten (120 x 120 mm) |
| Profil der Stäben | 70 x 20 mm |
| Betriebsart | Elektrischer Pfostenantrieb |
| Artikel-Nr. | 2301SM |

ab 4,499.00€

inkl. Montage (mit einbetonieren oder eindübeln)

Standard RAL Farben

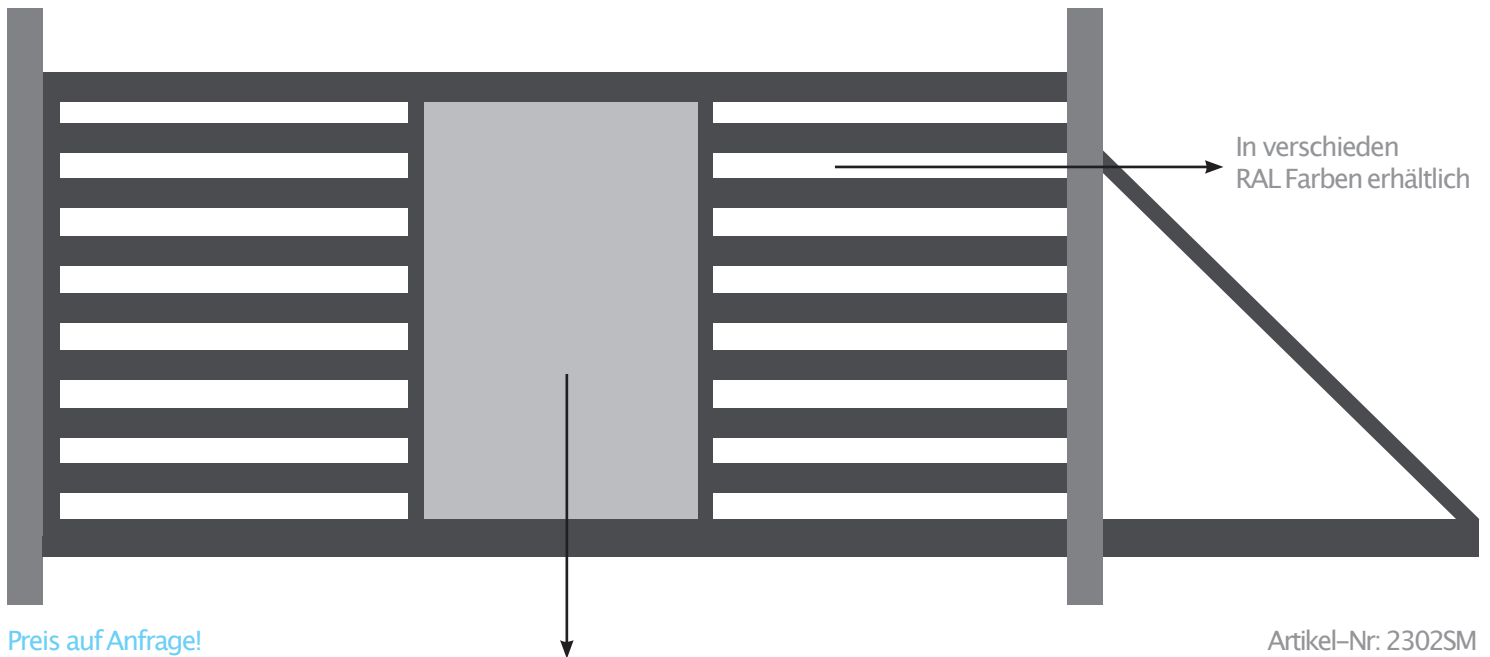
| | | |
|---------------------------|-------------------------|------------------------|
| RAL 7016 Anthrazitgrau | RAL 9005 Schwarz | RAL 6005 Moosgrün |
| RAL 9016 Verkehrsweiss | RAL 5010 Blau | RAL 3005 Weinrot |
| RAL 7030 Steingrau | RAL 7040 Fenstergrau | RAL 8014 Sepiabraun |
| RAL 8017 Schoko-Braun | RAL 8019 Graubraun | RAL 1002 Sandgelb |

Weitere Farben auf Anfrage!


[Weitere Beispiele auf der nächsten Seite](#)

SCHIEBETORE: Modern


Schiebetor ab 240cm x 120cm (BxH), feuerverzinkt & pulverbeschichtet, in standard RAL Farben (weitere auf Anfrage) erhältlich




Das mittlere Element in folgenden Mustern wählbar:



Glatte Blechplatte
Artikel-Nr: 2302SM




Lochblech
Artikel-Nr: 2303SM



Gitterstab (vertikal)
Artikel-Nr: 2304SM



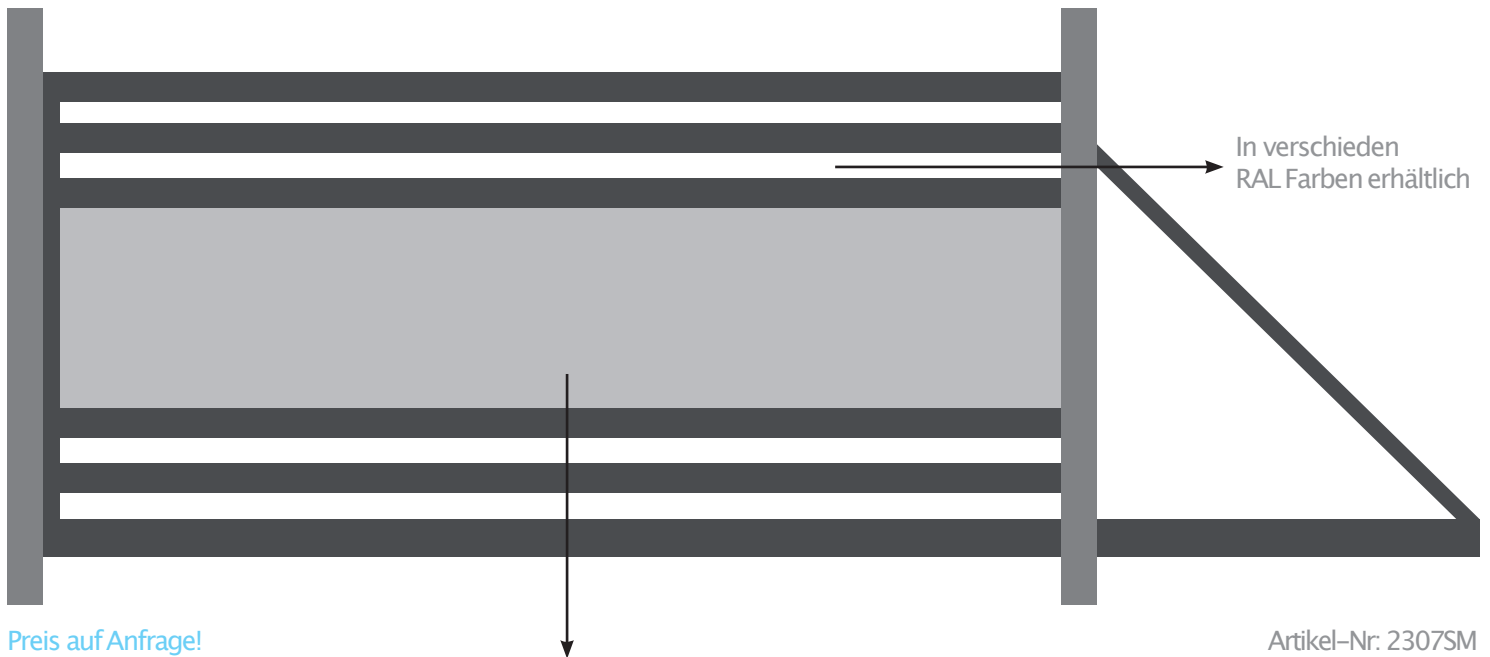
Gitterstab (horizontal)
Artikel-Nr: 2305SM




Quadratloch
Artikel-Nr: 2306SM

SCHIEBETORE: Modern


Schiebetor ab 240cm x 120cm (BxH), feuerverzinkt & pulverbeschichtet, in standard RAL Farben (weitere auf Anfrage) erhältlich




Das mittlere Element in folgenden Mustern wählbar:




Glatte Blechplatte
Artikel-Nr: 2307SM




Lochblech
Artikel-Nr: 2308SM



Gitterstab (vertikal)
Artikel-Nr: 2309SM



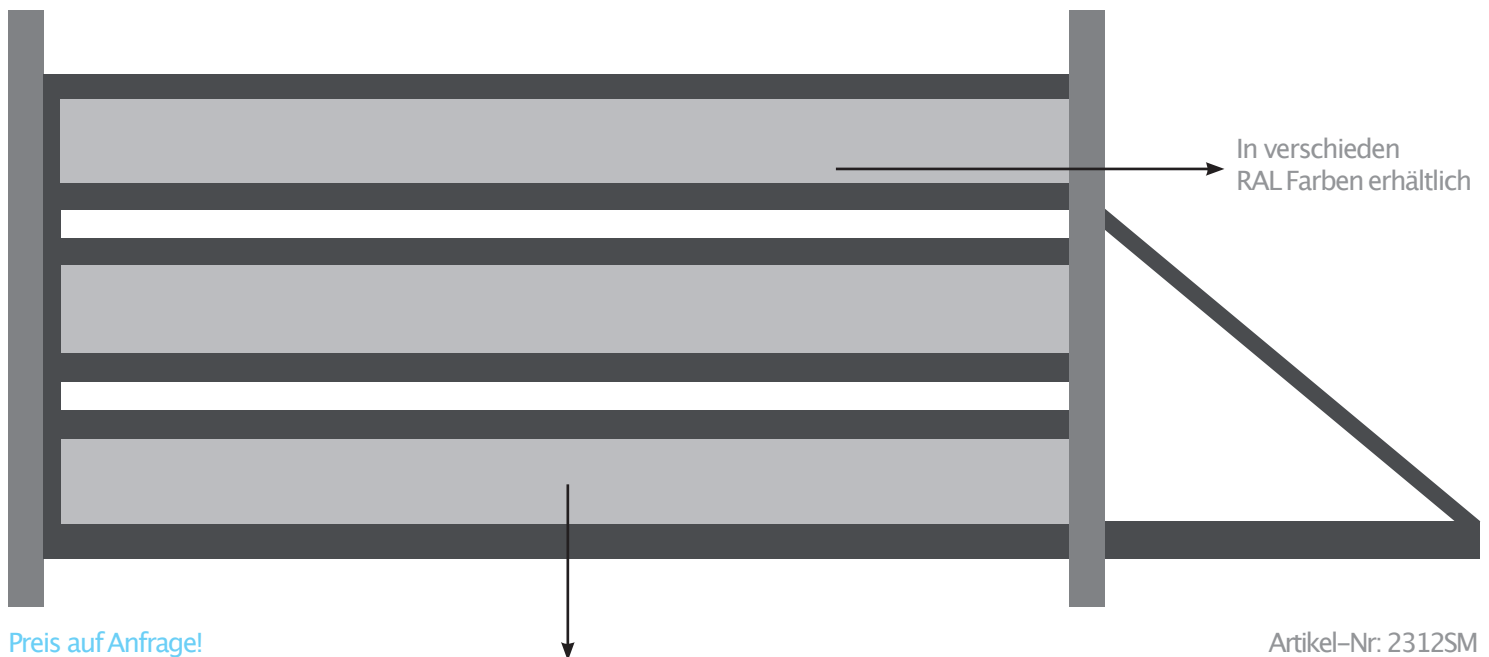
Gitterstab (horizontal)
Artikel-Nr: 2310SM




Quadratloch
Artikel-Nr: 2311SM

SCHIEBETORE: Modern


Schiebetor ab 240cm x 120cm (BxH), feuerverzinkt & pulverbeschichtet, in standard RAL Farben (weitere auf Anfrage) erhältlich




Das mittlere Element in folgenden Mustern wählbar:




Glatte Blechplatte
Artikel-Nr: 2312SM




Lochblech
Artikel-Nr: 2313SM



Gitterstab (vertikal)
Artikel-Nr: 2314SM



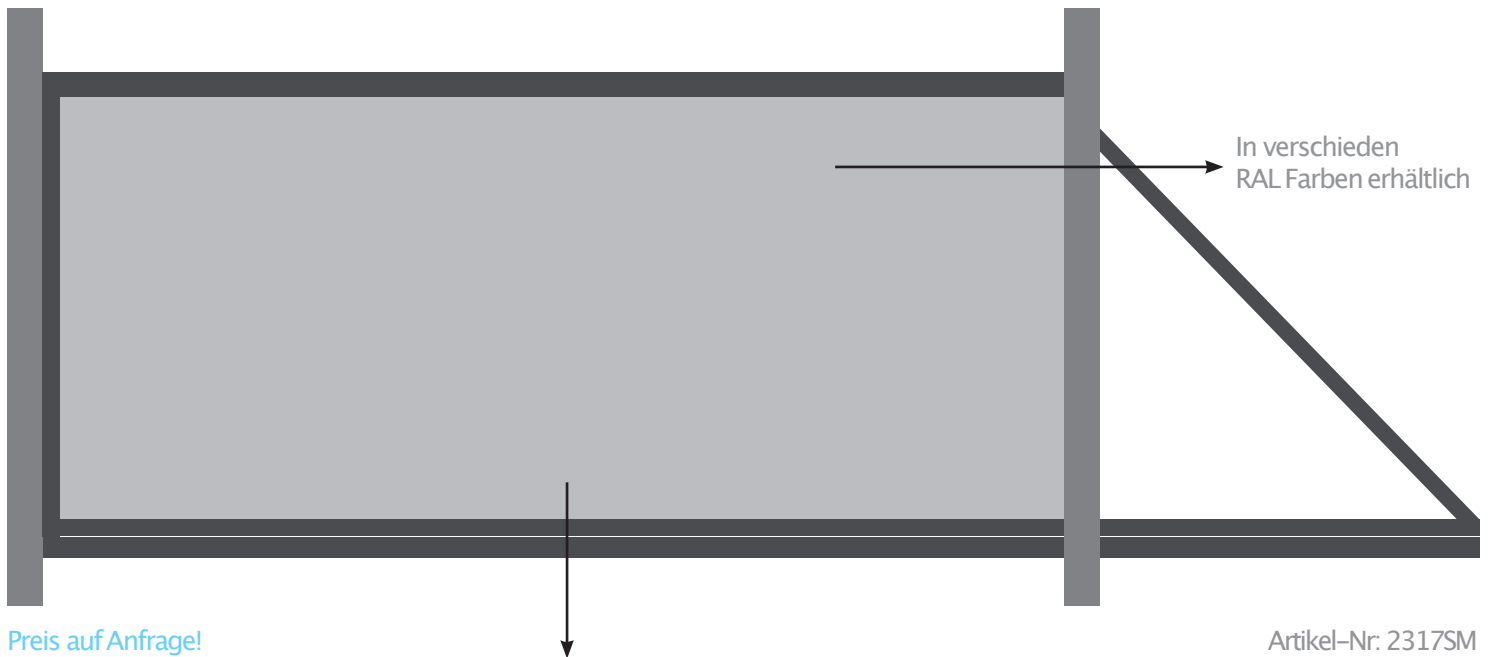
Gitterstab (horizontal)
Artikel-Nr: 2315SM




Quadratloch
Artikel-Nr: 2316SM

SCHIEBETORE: Modern

Schiebetor ab 240cm x 120cm (BxH), feuerverzinkt & pulverbeschichtet, in standard RAL Farben (weitere auf Anfrage) erhältlich




Das mittlere Element in folgenden Mustern wählbar:




Glatte Blechplatte
Artikel-Nr: 2317SM




Lochblech
Artikel-Nr: 2318SM



Gitterstab (vertikal)
Artikel-Nr: 2319SM



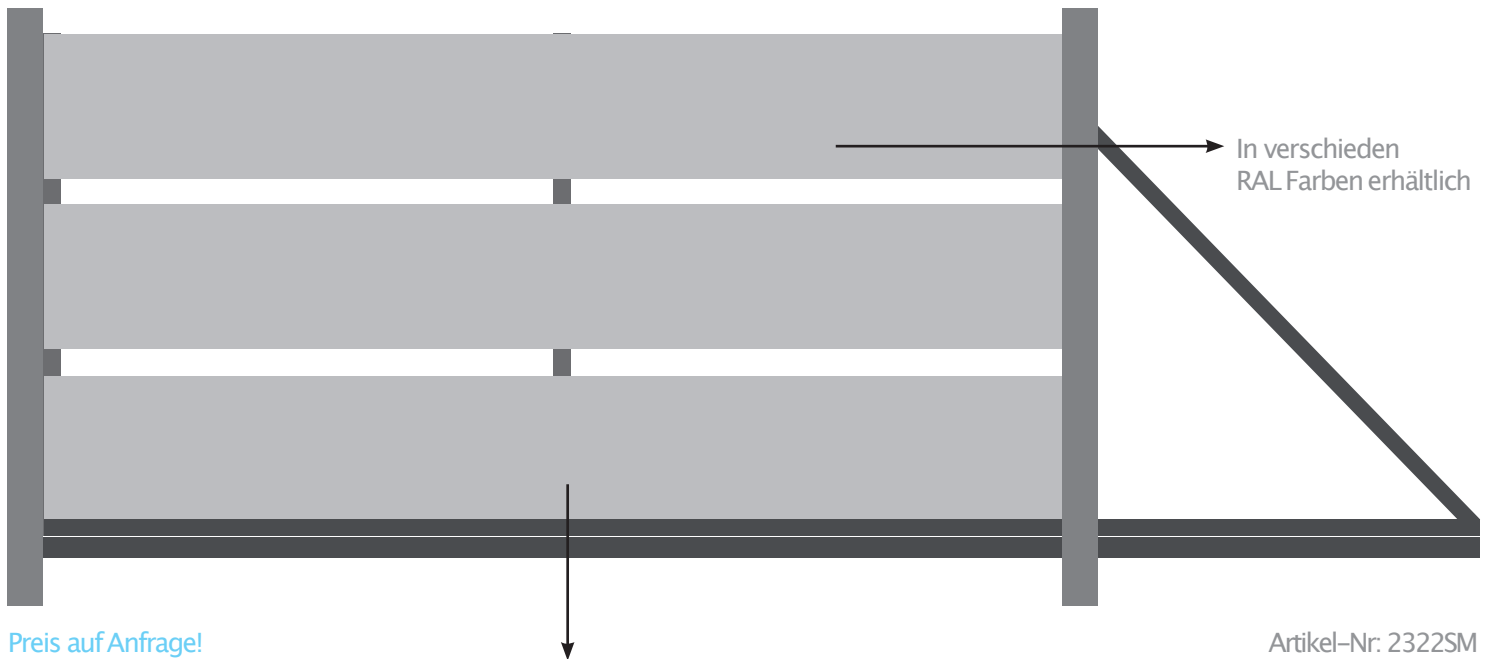
Gitterstab (horizontal)
Artikel-Nr: 2320SM




Quadratloch
Artikel-Nr: 2321SM

SCHIEBETORE: Modern


Schiebetor ab 240cm x 120cm (BxH), feuerverzinkt & pulverbeschichtet, in standard RAL Farben (weitere auf Anfrage) erhältlich




Das mittlere Element in folgenden Mustern wählbar:




Glatte Blechplatte
Artikel-Nr: 2322SM




Lochblech
Artikel-Nr: 2323SM



Gitterstab (vertikal)
Artikel-Nr: 2324SM



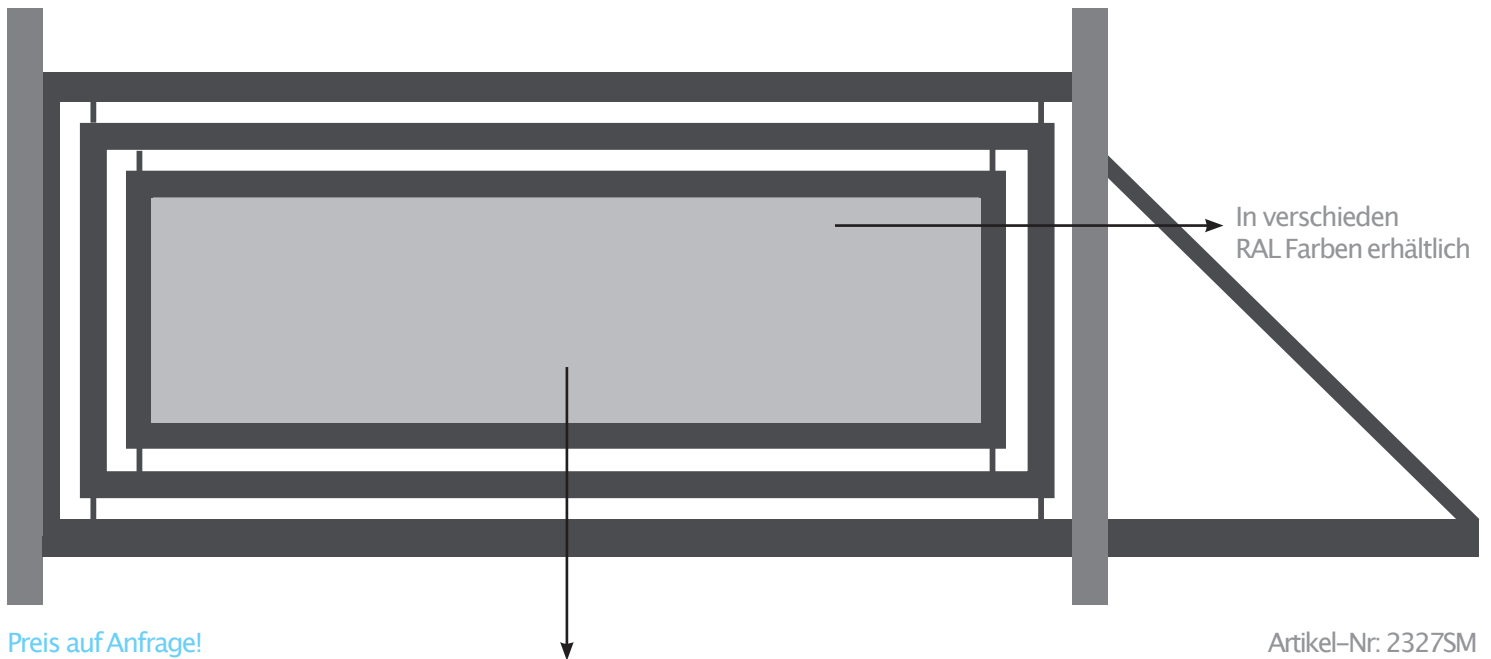
Gitterstab (horizontal)
Artikel-Nr: 2325SM




Quadratloch
Artikel-Nr: 2326SM

SCHIEBETORE: Modern


Schiebetor ab 240cm x 120cm (BxH), feuerverzinkt & pulverbeschichtet, in standard RAL Farben (weitere auf Anfrage) erhältlich




Das mittlere Element in folgenden Mustern wählbar:




Glatte Blechplatte
Artikel-Nr: 2327SM




Lochblech
Artikel-Nr: 2328SM



Gitterstab (vertikal)
Artikel-Nr: 2329SM



Gitterstab (horizontal)
Artikel-Nr: 2330SM



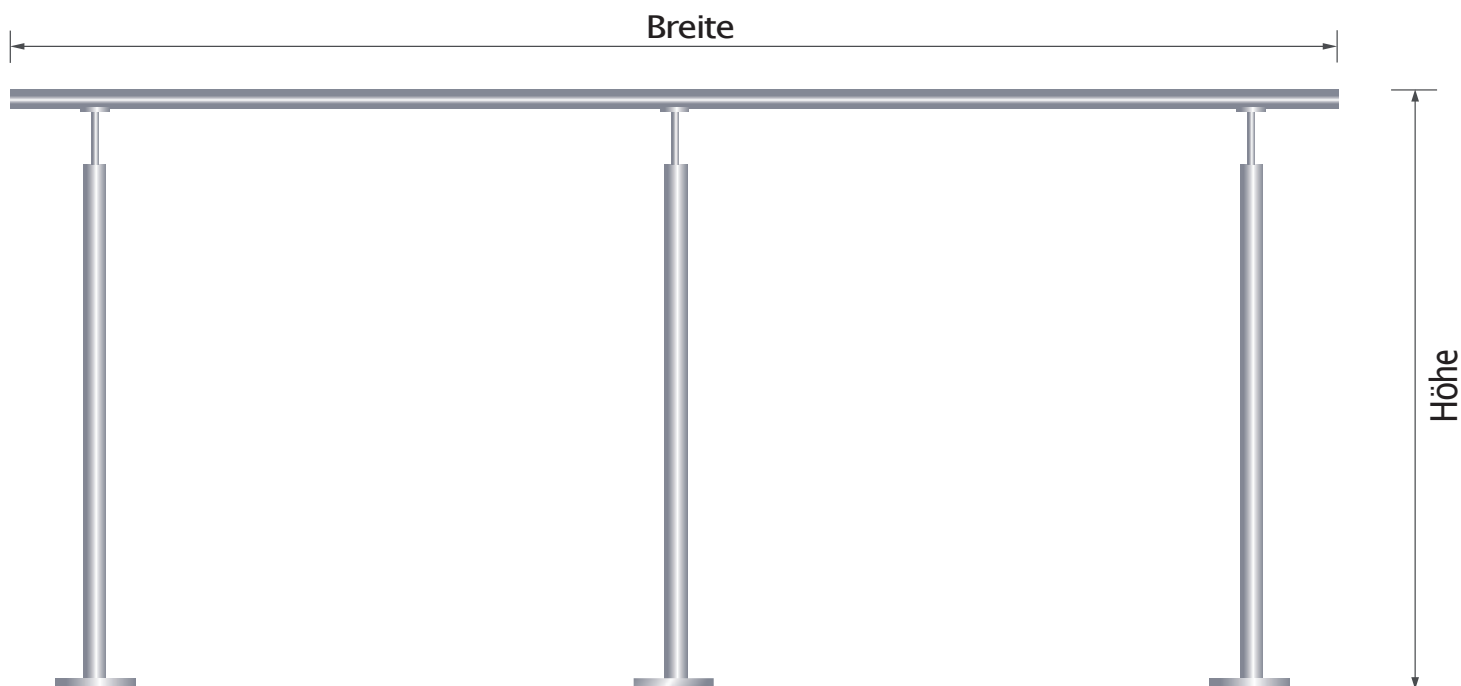
Quadratloch
Artikel-Nr: 2331SM

GELÄNDER



GELÄNDER: Ohne Füllung


Edelstahlgeländer – Ohne Füllung




Beispielfeld

| | |
|-------------|---------------|
| Form | Ohne Füllung |
| Länge | ab 100 cm |
| Höhe | ab 80 cm |
| Handlauf | Ø 42,4 mm |
| Pfosten | 3 x Ø 42,4 mm |
| Artikel-Nr. | 3101GO |


Handlauf in folgenden Holzarten wählbar:



Kambala



Eiche



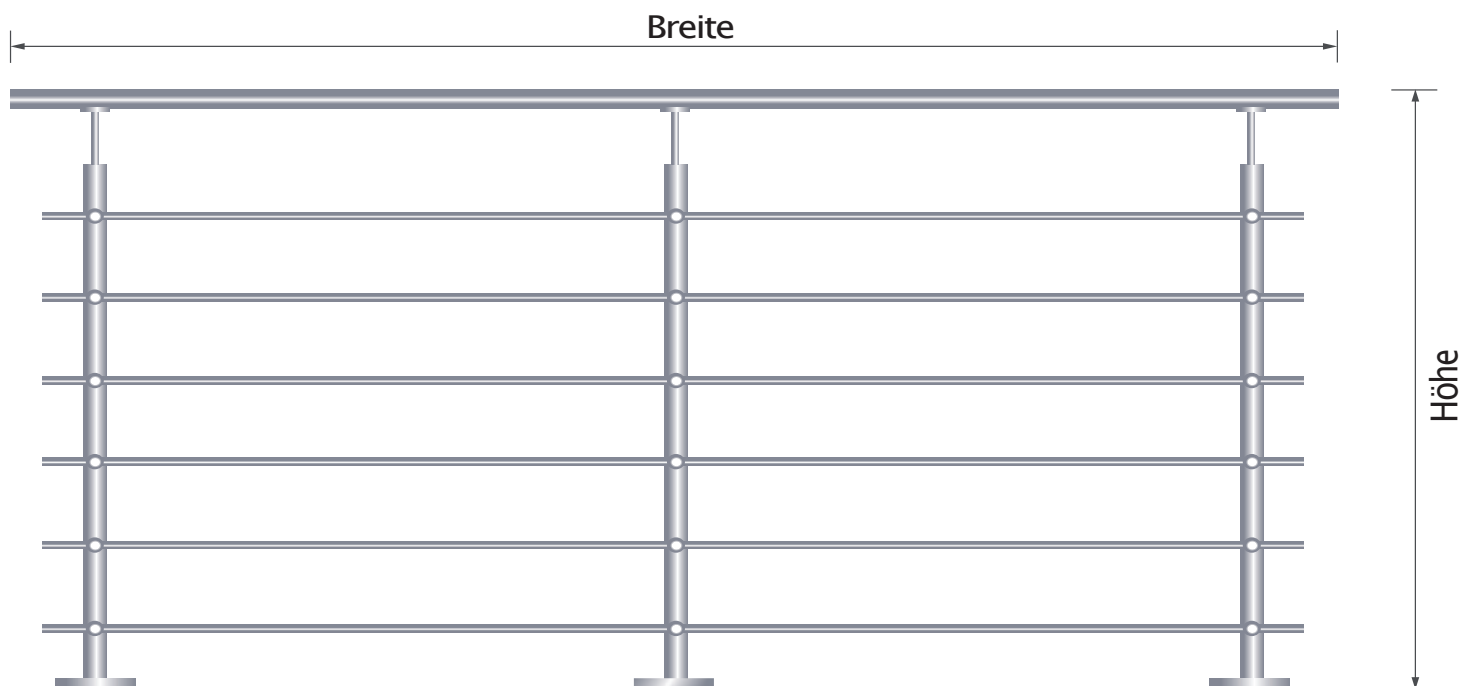
Fichte

ab 350,00€

inkl. Montage

GELÄNDER: Reling


Edelstahlgeländer –Reling



Beispielfeld

| | |
|-------------|---------------|
| Form | Reling |
| Länge | ab 100 cm |
| Höhe | ab 80 cm |
| Handlauf | Ø 42,4 mm |
| Pfosten | 3 x Ø 42,4 mm |
| Artikel-Nr. | 3102GR |


Handlauf in folgenden Holzarten wählbar:



Kambala



Eiche



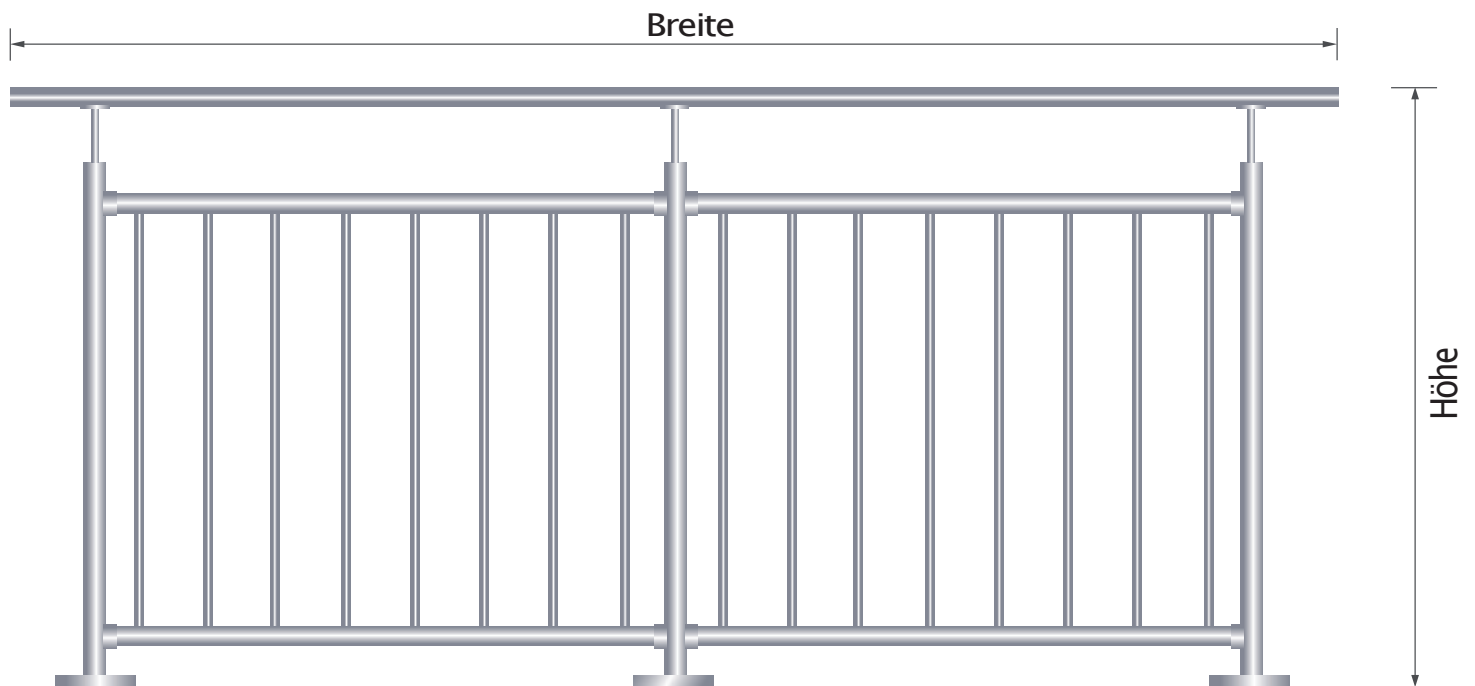
Fichte

ab 450,00€

inkl. Montage

GELÄNDER: Stab


Edelstahlgeländer – Stab




Beispielfeld

| | |
|-------------|---------------|
| Form | Stab |
| Länge | ab 100 cm |
| Höhe | ab 80 cm |
| Handlauf | Ø 42,4 mm |
| Pfosten | 3 x Ø 42,4 mm |
| Artikel-Nr. | 3103GS |


Handlauf in folgenden Holzarten wählbar:



Kambala



Eiche



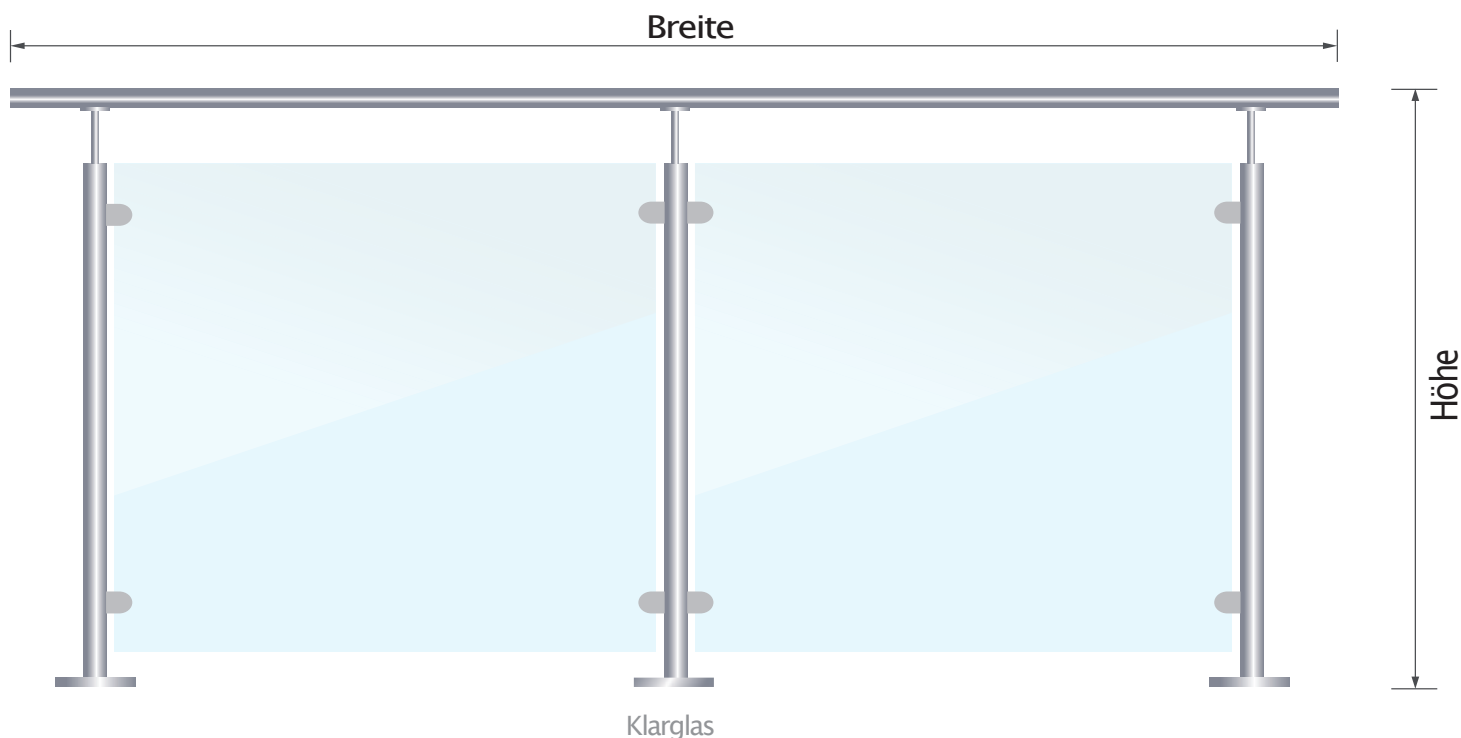
Fichte

ab 450,00€

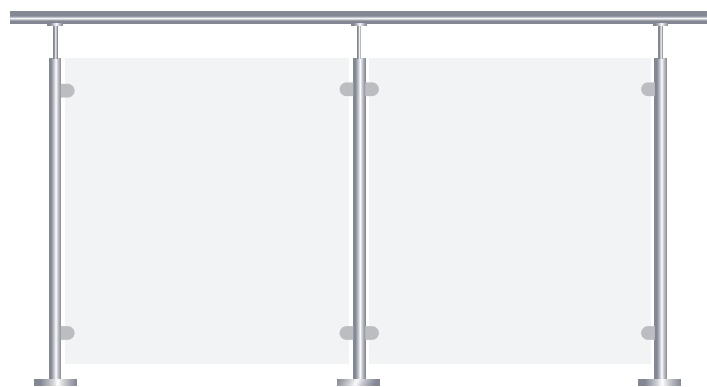
inkl. Montage

GELÄNDER: Glas

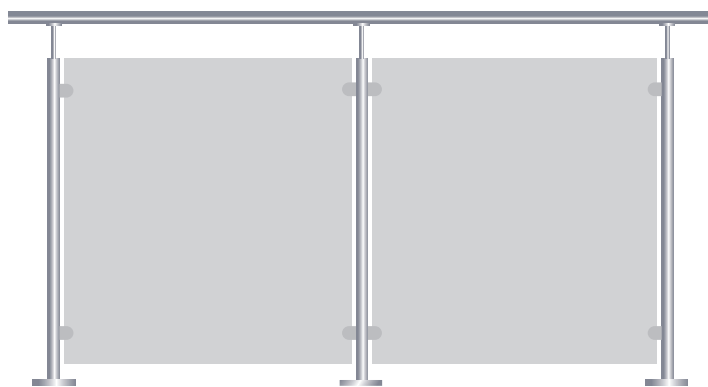
Edelstahlgeländer (Classic) –Glas



Auf Anfrage in folgenden Glasarten wählbar:



satiniert




graugetönt

Beispielfeld

| | |
|-------------|---------------|
| Form | Classic |
| Länge | ab 100 cm |
| Höhe | ab 80 cm |
| Handlauf | Ø 42,4 mm |
| Pfosten | 3 x Ø 42,4 mm |
| Glas | Klarglas |
| Artikel-Nr. | 3104GG |


Handlauf in folgenden Holzarten wählbar:



Kambala



Eiche



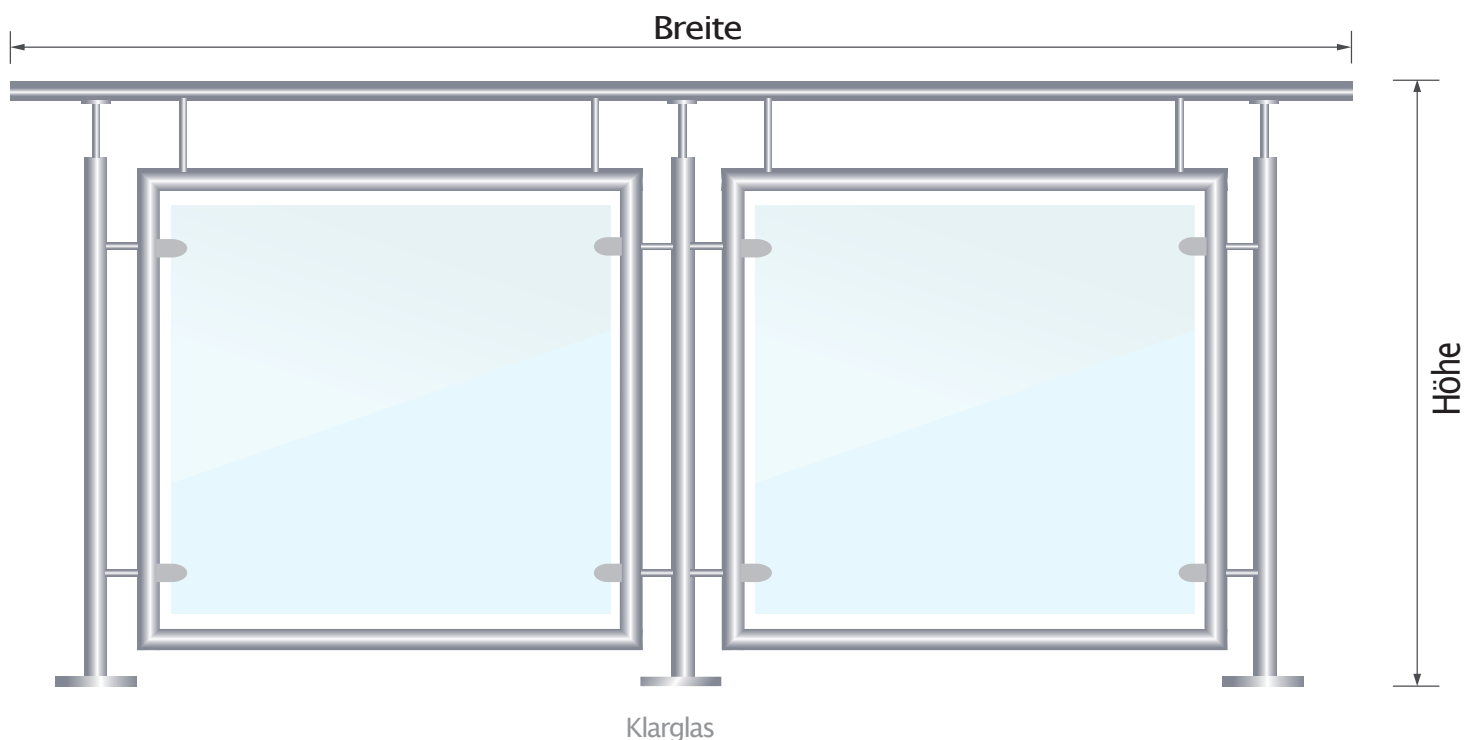
Fichte

ab 450,00€

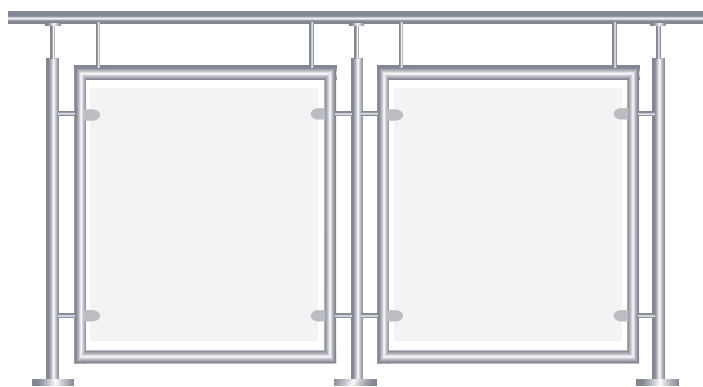
inkl. Montage

GELÄNDER: Glas

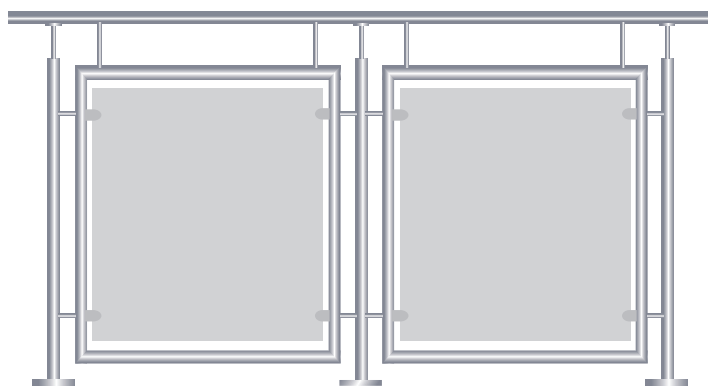
Edelstahlgeländer (Luxus) – Glas



Auf Anfrage in folgenden Glasarten wählbar:



satiniert




graugetönt

Beispielfeld

| | |
|-------------|---------------|
| Form | Luxus |
| Länge | ab 100 cm |
| Höhe | ab 80 cm |
| Handlauf | Ø 42,4 mm |
| Pfosten | 3 x Ø 42,4 mm |
| Glas | Klarglas |
| Artikel-Nr. | 3105GG |


Handlauf in folgenden Holzarten wählbar:



Kambala



Eiche



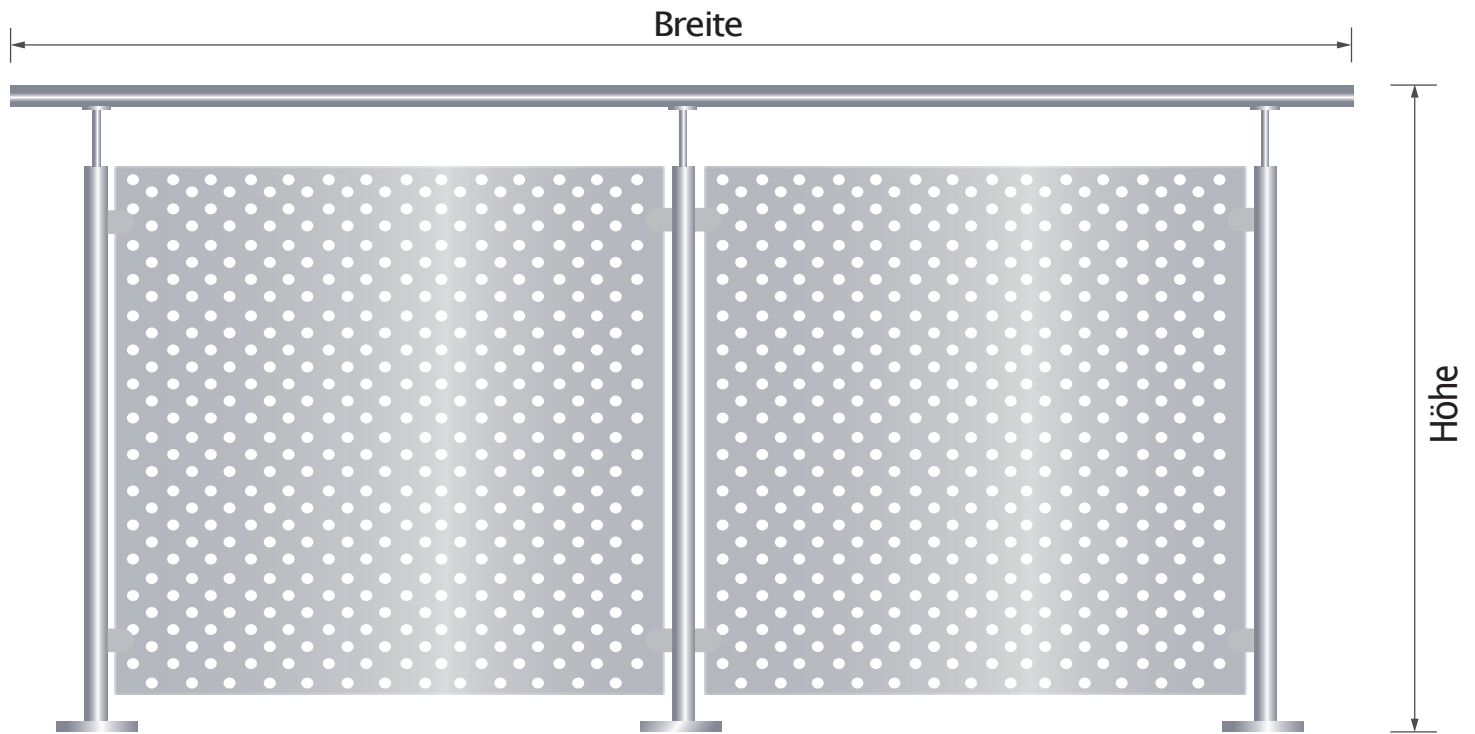
Fichte

ab 450,00€

inkl. Montage

GELÄNDER: Lochblech


Edelstahlgeländer – Lochblech




Beispielfeld

| | |
|-------------|---------------|
| Form | Lochblech |
| Länge | ab 100 cm |
| Höhe | ab 80 cm |
| Handlauf | Ø 42,4 mm |
| Pfosten | 3 x Ø 42,4 mm |
| Artikel-Nr. | 3106GL |


Handlauf in folgenden Holzarten wählbar:



Kambala



Eiche



Fichte

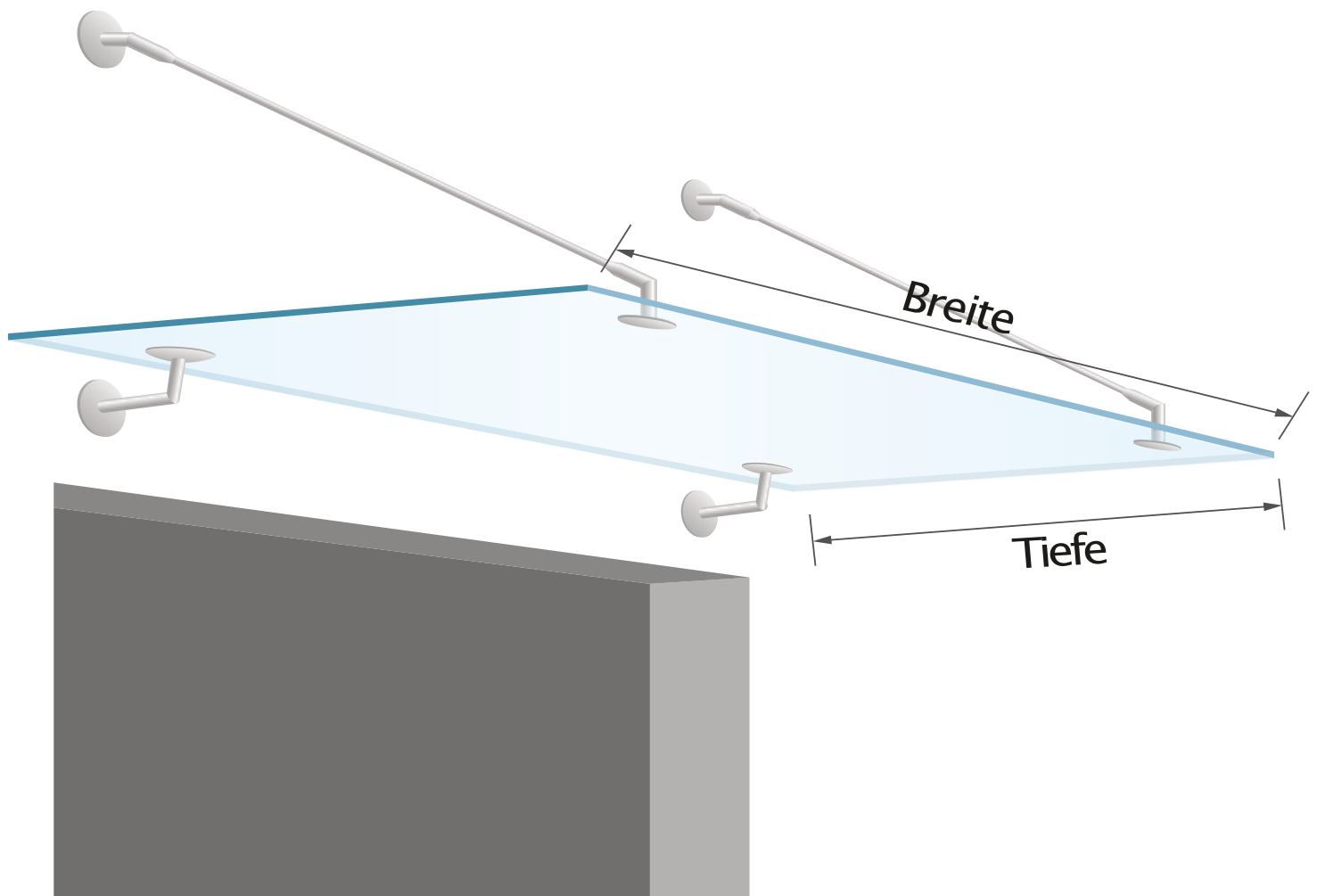
ab 450,00€

inkl. Montage

VORDÄCHER



VORDÄCHER: Mit Zugstäben



Befestigung mit Punkthalter und Zugstäben aus Edelstahl,
Verglasung mit Edelstahlpunkthaltern


Beispielfeld

| | |
|-------------|---------------|
| Form | Mit Zugstäben |
| Breite | ab 900 cm |
| Tiefe | ab 700 cm |
| Glas | Klarglas |
| Artikel-Nr. | 4101VZ |


Glas in folgenden Arten wählbar:



Klarglas



graugetönt

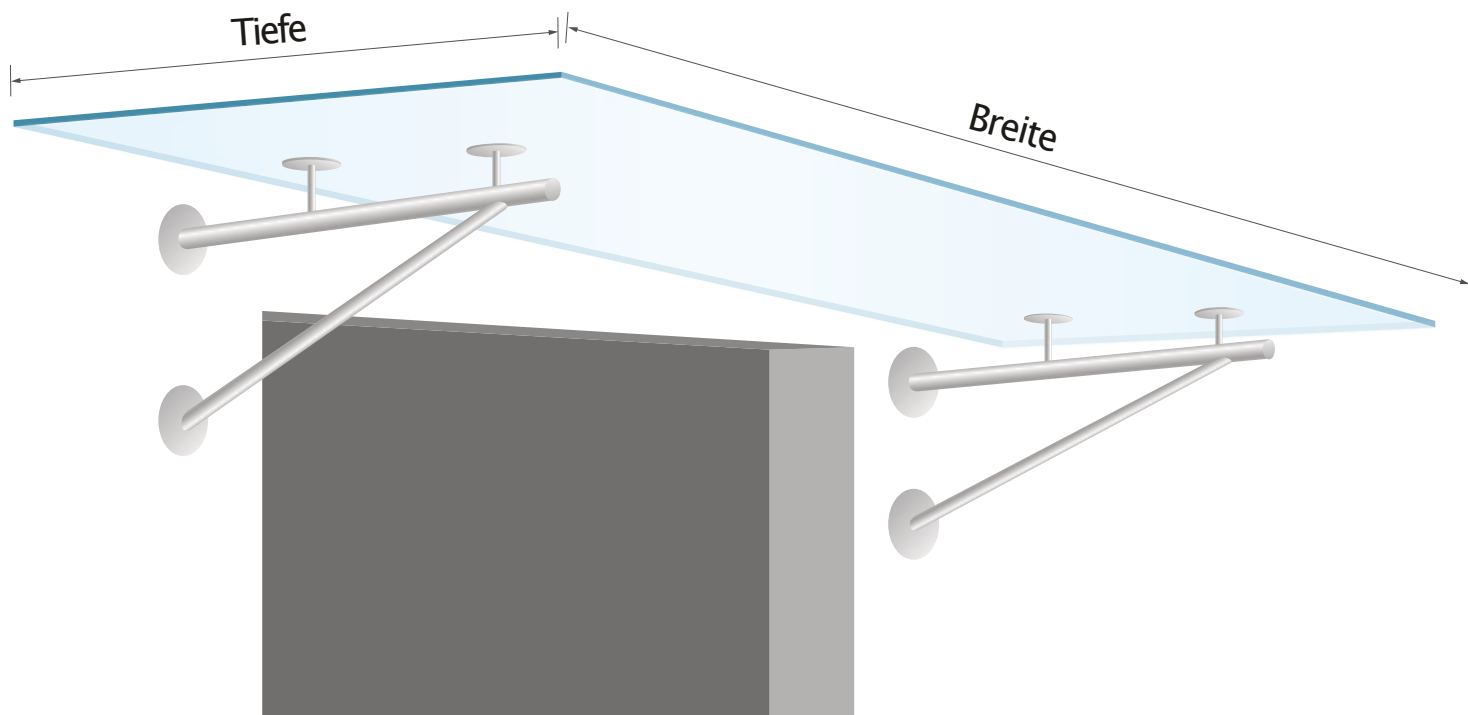


satiniert

ab 450,00€

inkl. Montage

VORDÄCHER: Trave



Befestigung mit Punkthalter und Rohrträger aus Edelstahl,
Verglasung mit Edelstahlpunkthaltern


Beispielfeld

| | |
|-------------|-----------|
| Form | Trave |
| Breite | ab 900 cm |
| Tiefe | ab 700 cm |
| Glas | Klarglas |
| Artikel-Nr. | 4102VT |


Glas in folgenden Arten wählbar:



Klarglas



graugetönt

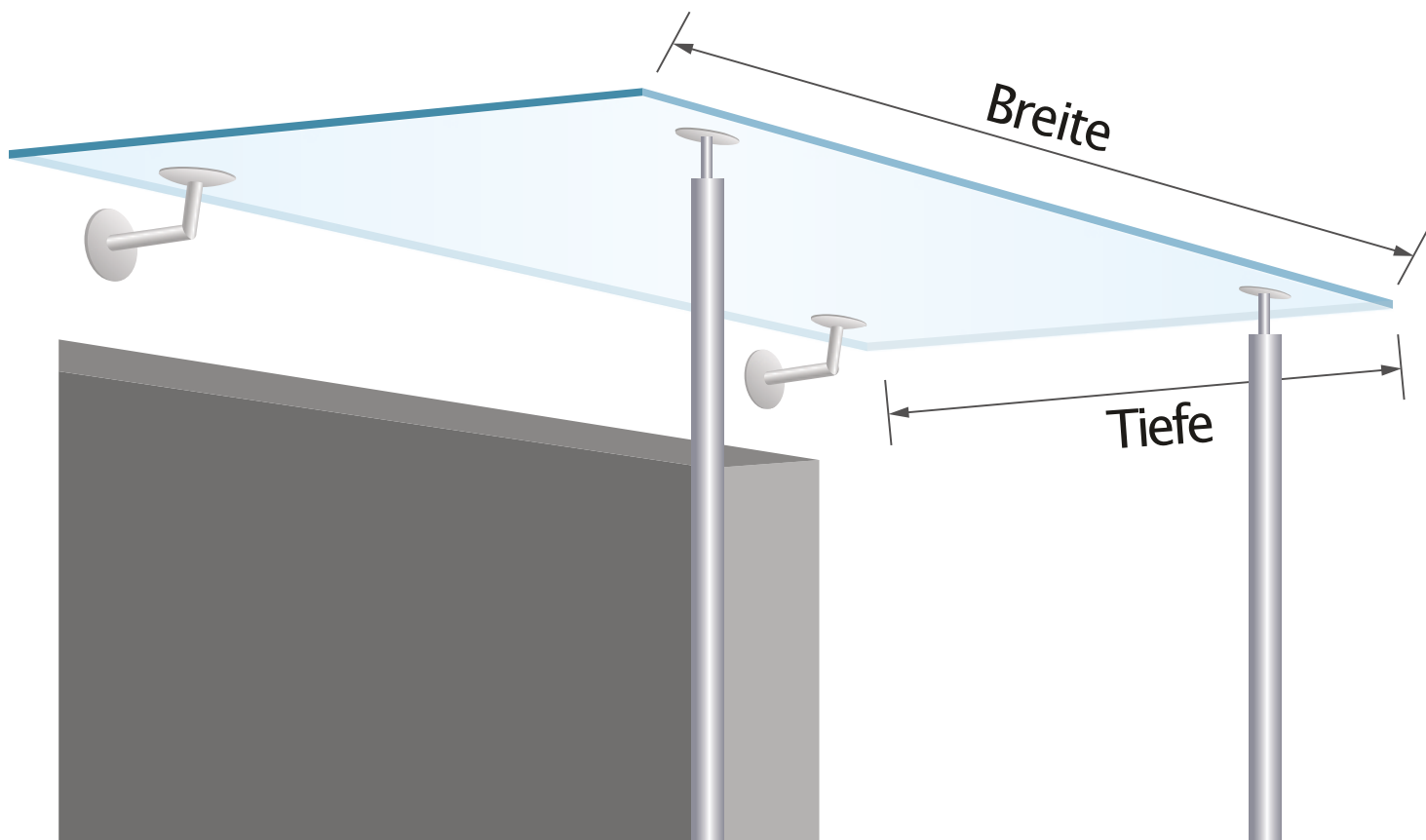


satiniert

ab 550,00€

inkl. Montage

VORDÄCHER: Auf Pfosten



Befestigung mit Punkthalter und Rohrträger aus Edelstahl,
Verglasung mit Edelstahlpunkthaltern

Beispielfeld

| | |
|-------------|---------------------|
| Form | Vordach auf Pfosten |
| Breite | ab 900 cm |
| Tiefe | ab 700 cm |
| Glas | Klarglas |
| Pfosten | 3 x Ø 42,4 mm |
| Artikel-Nr. | 4103VP |


Glas in folgenden Arten wählbar:



Klarglas



graugetönt



satiniert

ab 650,00€

inkl. Montage